

UNITATEA Municipiul Galati
Adresa Strada Domneasca Nr. 38
Cod postal
Telefon 0236/307700
Cod de inregistrare fiscala 3814810
Cod activitate CAEN 8411

Unitati administrativ-teritoriale
(MUNICIPII)
(2015)

M.F.P.A.N. S.A. D.G.R.F.P. GALATI
A.T.D.P. GALATI
SECRETARIA E.E.B.L.
30 -10- 2015
Intrare/iesire: Nr. 6728

SITUATII FINANCIARE

la data de 30 SEPTEMBRIE 2015

MINISTERUL FINANTELOR PUBLICE
Cod 14.7.4

BILANT
30.09.2015



pag.: 1 - lei -

COD	DENUMIRE INDICATORI	SOLD LA INCEPUTUL PERIOADEI	SOLD LA SFARSITUL PERIOADEI
0	TOTAL JUDET GALATI		
01003	1.Active fixe necorporale (ct.2030000+2050000+2060000+2080100+2080200+2330000-2800300-2800500-2800800-2900400-2900500-2900800-2930100*)	6.223.581	6.255.191
01004	2.Instalatii tehnice, mijloace de transport, animale, plantatii, mobilier, aparatura birotica si alte active corporale (ct.2130100+2130200+2130300+2130400+2140000+2310000-2810300-2810400-2910300-2910400-2930200*)	241.282.942	247.596.732
01005	3.Terenuri si cladiri (ct.2110100+2110200+2120000+2310000-2810100-2810200-2910100-2910200-2930200)	3.769.188.553	3.834.283.299
01007	5.Active financiare necurente (investitii pe termen lung) peste un an (ct.2600100+2600200+2600300+2650000+2670201+2670202+2670203+2670204+2670205+2670208-2960101-2960102-2960103-2960200), din care:	65.106.429	71.747.605
01008	Titluri de participare (ct.2600100+2600200+2600300-2960101-2960102-2960103)	65.092.706	71.734.287
01009	6.Creante necurente - sume ce urmeaza a fi incasate dupa o perioada mai mare de un an (ct.4110201+4110208+4130200+4280202+4610201+4610209-4910200-4960200) din care:	1.653.711	1.346.447
01010	Creante comerciale necurente - sume ce urmeaza a fi incasate dupa o perioada mai mare de un an (ct.4110201+4110208+4130200+4610201-4910200-4960200)	1.647.130	1.343.032
01015	7.TOTAL ACTIVE NECURENTE (rd.03+04+05+06+07+09)	4.083.455.216	4.161.229.274
01019	1.Stocuri (ct.3010000+3020100+3020200+3020300+3020400+3020500+3020600+3020700+3020800+3020900+3030100+3030200+3040100+3040200+3050100+3050200+3070000+3090000+3310000+3320000+3410000+3450000+3460000+3470000+3490000+3510100+3510200+3540100+3540500+3540600+3560000+3570000+3580000+3590000+3610000+3710000+3810000+/-3480000+/-3780000-3910000-3920100+3920200-3930000-3940100-3940500-3940600-3950100-3950200-3950300-3950400-3950600-3950700-3950800-3960000-3970000-3980000)	68.294.168	70.682.736
01021	Creante din operatiuni comerciale, avansuri si alte decontari (ct.2320000+2340000+4090101+4090102+4110101+4110108+4130100+4180000+4250000+4280102+4610101+4610109+4730109**+4810101+4810102+4810103+4810200+4810300+4810900+4820000+4830000+4890000-4910100-4960100+5120800) din care:	37.282.248	26.173.167
01022	Creante comerciale si avansuri (ct.2320000+2340000+4090101+4090102+4110101+4110108+4130100+4180000+4610101-4910100-4960100),din care:	19.041.391	19.349.592
01023	Creante bugetare (ct.4310100**+4310200**+4310300**+4310400**+4310500**+4310700**+4370100**+4370200**+4370300**+4420400+4420800**+4440000**+4460000**+4480200+4610102+4630000+4640000+4650100+4650200+4660401+4660402+4660500+4660900+4810101**+4810102**+4810103**+4810900**+4820000**-4970000), din care:	324.666.859	351.103.786
01024	Creantele bugetului general consolidat (ct.4630000+4640000+4650100+4650200+4660401+4660402+4660500+4660900-4970000)	136.679.859	162.719.717
01025	Creante din operatiuni cu fonduri externe nerambursabile si fonduri de		


COD	DENUMIRE INDICATORI	SOLD LA INCEPUTUL PERIOADEI	SOLD LA SFARSITUL PERIOADEI
	la buget (ct.4500100+4500300+4500501+4500502+4500503+4500504+4500505+4500700+4510100+4510300+4510500+4530100+4540100+4540301+4540302+4540501+4540502+4540503+4540504+4550100+4550301+4550302+4550303+4560100+4560303+4560309+4570100+4570201+4570202+4570203+4570205+4570206+4570209+4570301+4570302+4570309+4580100+4580301+4580302+4610103+4730103**+4740000+4760000), din care:		
01026	Sume de primit de la Comisia Europeana (ct.4500100+4500300+4500501+4500502+4500503+4500504+4500505+4500700)	6.042.657	5.733.426
01027	Imprumuturi pe termen scurt acordate (ct.2670101+2670102+2670103+2670104+2670105+2670108+2670601+2670602+2670603+2670604+2670605+2670609+4680101+4680102+4680103+4680104+4680105+4680106+4680107+4680108+4680109+4690103+4690105+4690106+4690108+4690109)	1.786.966	909.636
01030	Total creante curente (rd.21+23+25+27)	367.991.764	31.128.206
01033	Conturi la trezorerie, casa in lei. (ct.5100000+5120101+5120501+5130101+5130301+5130302+5140101+5140301+5140302+5150101+5150103+5150301+5150500+5150600+5160101+5160301+5160302+5170101+5170301+5170302+5200100+5210100+5210300+5230000+5250101+5250102+5250301+5250302+5250400+5260000+5270000+5280000+5290101+5290201+5290301+5290400+5290901+5310101+5500101+5520000+5550101+5550400+5570101+5580101+5580201+5590101+5600101+5600300+5600401+5610100+5610300+5620101+5620300+5620401+5710100+5710300+5710400+5740101+5740102+5740301+5740302+5740400+5750100+5750300+5750400-7700000)	61.154.220	71.399.451
010331	Dobanda de incasat,alte valori,avansuri de trezorerie (ct.5180701+5320100+5320200+5320300+5320400+5320500+5320600+5320800+5420100)	289.825	485.432
01035	Conturi la institutii de credit, BNR, casa in valuta (ct.5110101+5110102+5120102+5120402+5120502+5130102+5130202+5140102+5140202+5150102+5150202+5150302+5160102+5160202+5170102+5170202+5290102+5290202+5290302+5290902+5310402+5410102+5410202+5500102+5550102+5550202+5570202+5580102+5580202+5580302+5580303+5590102+5590202+5600102+5600103+5600402+5620102+5620103+5620402)	1.142.437	1.580.116
01040	Total disponibilitati si alte valori (rd.33+33.1+35+35.1)	62.586.482	73.464.999
01042	6.Cheltuieli in avans (ct.4710000)	12.978.230	11.370.354
01045	7.TOTAL ACTIVE CURENTE (rd.19+30+31+40+41+41.1+42)	511.850.644	569.656.674
01046	8.TOTAL ACTIVE (rd.15+45)	4.595.305.860	4.730.885.948
01052	1.Sume necurente - sume ce urmeaza a fi platite dupa o perioada mai mare de un an (ct.2690200+4010200+4030200+4040200+4050200+4280201+4620201+4620209+5090000), din care:	657.087	739.713
01053	Datorii comerciale (ct.4010200+4030200+4040200+4050200+4620201)	308.449	730.678
01054	2.Imprumuturi pe termen lung (ct.1610200+1620200+1630200+		

COD	DENUMIRE INDICATORI	SOLD LA INCEPUTUL PERIOADEI	SOLD LA SFARSITUL PERIOADEI
	1640200+1650200+1660201+1660202+1660203+1660204+ 1670201+1670202+1670203+1670208+1670209-1690200)	142.117.366	148.459.925
01055	3.Provizioane (ct.1510201+1510202+1510203+1510204+1510208)	64.098.808	43.779.700
01058	TOTAL DATORII NECURENTE (rd.52+54+55)	206.873.261	192.979.338
01060	1.Datorii comerciale, avansuri si alte decontari (ct.2690100+4010100+ 4030100+4040100+4050100+4080000+4190000+4620101+4620109+ 4730109+4810101+4810102+4810103+4810200+4810300+4810900+ 4820000+4830000+4890000+5090000+5120800), din care:	196.917.521	24.981.675
01061	Datorii comerciale si avansuri (ct.4010100+4030100+4040100+ 4050100+4080000+4190000+4620101), din care:	7.739.368	18.239.626
01062	2.Datorii catre bugete (ct.4310100+4310200+4310300+4310400+4310500+ 4310700+4370100+4370200+4370300+4400000+4410000+4420300+ 4420800+4440000+4460000+4480100+4550501+4550502+4550503+ 4620109+4670100+4670200+4670300+4670400+4670500+4670900+ 4730109+4810900+4820000),din care:	20.878.330	18.388.120
010631	Contributii sociale (ct.4310100+4310200+4310300+4310400+4310500+ 4310700+4370100+4370200+4370300)	4.831.694	5.246.143
01065	3.Datorii din operatiuni cu Fonduri externe nerambursabile si fonduri de la buget,alte datorii catre alte organisme internationale (ct.4500200+ 4500400+4500600+4510200+4510401+4540402+4540409+4510601+ 4510602+4510603+4510605+4510606+4510609+4520100+4520200+ 4530200+4540200+4540401+4540402+4540601+4540602+4540603+ 4550200+4550401+4550402+4550403+4550404+4560400+4580401+ 4580402+4580501+4580502+4590000+4620103+4730103+4760000)	1.994.799	3.101.586
01070	4.Imprumuturi pe termen scurt-sume ce urmeaza a fi platite intr-o perioada de pana la un an (ct.5180601+5180603+5180604+5180605+5180606+ 5180608+5180609+5180800+5190101+5190102+5190103+5190104+ 5190105+5190106+5190107+5190108+5190109+5190110+5190180+ 5190190)		31.128.206
72	6.Salariile angajatilor (ct.4210000+4230000+4260000+4270100+4270300+ 4280101)	9.661.529	10.618.147
01073	7.Alte drepturi cuvenite altor categorii de persoane (pensii, indemnizatii de somaj, burse) (ct.4220100+4220200+4240000+4260000+4270200+ 4270300+4290000+4380000), din care:	688.354	899.667
01074	8.Venituri in avans (ct.4720000)	214.028	501.724
01075	9.Provizioane (ct.1510101+1510102+1510103+1510104+1510108)		216.152
01078	10.TOTAL DATORII CURENTE (rd.60+62+65+70+71+72+73+74+75)	230.354.561	89.835.277
01079	11.TOTAL DATORII (rd.58+78)	437.227.822	282.814.615
01080	12.ACTIVE NETE = TOTAL ACTIVE - TOTAL DATORII = CAPITALURI		
	PROPRII (rd.80=rd.46-79=rd.90)	4.158.078.038	4.448.071.333
01084	1.Rezerve, fonduri (ct.1000000+1010000+1020101+1020102+1030000+ 1040101+1040102+1050100+1050200+1050300+1050400+1050500+ 1060000+1320000+1330000+1390100)	3.825.162.274	3.842.538.881
01085	2.Rezultatul reportat (ct.1170000-sold creditor)	267.924.408	493.969.678
01087	4.Rezultatul patrimonial al exercitiului (ct.1210000-sold creditor)	64.991.356	111.562.774
01090	6.TOTAL CAPITALURI PROPRII (rd.84+85-86+87-88)	4.158.078.038	4.448.071.333

Conducatorul institutiei



Conducatorul compartimentului
financiar- contabil




CONTUL DE REZULTAT PATRIMONIAL
30.09.2015

pag.: 1 - lei -

COD	DENUMIRE INDICATORI	An precedent	An curent
0	TOTAL JUDET GALATI		
02002	1.Venituri din impozite, taxe, contributii de asigurari si alte venituri ale bugetelor (ct.7300100+7300200+7310100+7310200+7320100+7330000+7340000+7350100+7350200+7350300+7350400+7350500+7350600+7360100+7390000+7450100+7450200+7450300+7450400+7450500+7450900+7460100+7460200+7460300+7460900)	306.517.289	340.479.327
02003	2.Venituri din activitati economice (ct.7210000+7220000+7510100+7510200+/-7090000)	71.436.000	83.472.887
02004	3.Finantari, subventii, transferuri, alocatii bugetare cu destinatie speciala (ct.7510500+7710000+7720100+7720200+7740100+7740200+7750000+7760000+7780000+7790101+7790109)	50.484.373	44.901.812
02005	4.Alte venituri operationale (ct.7140000+7180000+7500000++7510300+7510400+7810200+7810300+7810401+7810402+7770000)	66.331.754	74.458.827
02006	TOTAL VENITURI OPERATIONALE (rd.02+03+04+05)	494.769.416	543.312.853
02008	1.Salarii si contributiile sociale aferente angajatilor (ct.6410000+6420000+6450100+6450200+6450300+6450400+6450500+6450600+6450800+6460000+6470000)	167.460.411	186.008.579
02009	2.Subventii si transferuri (ct.6700000+6710000+6720000+6730000+6740000+6750000+6760000+6770000+6780000+6790000)	83.136.436	76.507.050
02010	3.Stocuri, consumabile, lucrari si servicii executate de terti (ct.6010000+6020100+6020200+6020300+6020400+6020500+6020600+6020700+6020800+6020900+6030000+6060000+6070000+6080000+6090000+6100000+6110000+6120000+6130000+6140000+6220000+6230000+6240100+6240200+6260000+6270000+6280000+6290100)	121.995.733	132.632.038
02011	4.Cheltuieli de capital, amortizari si provizioane (ct.6290200+6810100+6810200+6810300+6810401+6810402+6820101+6820109+6820200+6890100+6890200)	55.863.009	33.084.213
02012	5. Alte cheltuieli operationale (ct.6350000+6540000+6580101+6580109)	407.916	837.619
02013	TOTAL CHELTUIELI OPERATIONALE (rd.08+09+10+11+12)	428.863.505	429.069.499
02015	- EXCEDENT (rd.06-rd.13)	65.905.911	114.243.354
02017	IV. VENITURI FINANCIARE (ct.7630000+7640000+7650100+7650200+7660000+7670000+7680000+7690000+7860300+7860400)	18.883	10.767
02018	V. CHELTUIELI FINANCIARE (ct.6630000+6640000+6650100+6650200+6660000+6670000+6680000+6690000+6860300+6860400+6860800)	2.943.374	2.647.835
02021	- DEFICIT (rd.18-rd.17)	2.924.491	2.637.068
02023	- EXCEDENT (rd.15+20-16-21)	62.981.420	111.606.286
02025	VIII. VENITURI EXTRAORDINARE (ct.7910000)	3.349.761	3.077.891
02026	IX. CHELTUIELI EXTRAORDINARE (ct.6900000+6910000)	78.136	459.405
02028	- EXCEDENT (rd.25-rd.26)	3.271.625	2.618.486
02031	- EXCEDENT (rd.23+28-24-29)	66.253.045	114.224.772

Conducatorul institutiei

Conducatorul compartimentului
financiar-contabil



SITUATIA FLUXURILOR DE TREZORERIE
LA 30.09.2015

cod 03

- lei-

DENUMIREA INDICATORULUI	Cod rand	TOTAL	Casa ct. 5310101.02.	Buget de stat ct.5200100.0 1.A / ct.7700000.0 1.A	Buget local ct.5210100.02. A / ct.7700000.02. A	Buget institutii publice finantate integral din venituri proprii ct.5600101.02 .F / ct.7700000.02 .F	Buget institutii publice finantate din venituri proprii si subvenții ct.5610100.02 .G / ct.7700000.02 .G	Buget activitati finantate din venituri proprii ct.5620100.02 .E / ct.7700000.02 .E	Buget imprumuturi int si ext ct.5160101.0 6.B+ct.5160101.07.C/ ct.7700000.02.A	Conturi de disponibilitati (TOTAL 5xx) (include si rezultatele din anii precedenti ale bugetelor respective)	ct.5290201.02.A	ct.5500101.02.A	ct.5520000.02.A	ct.5290901.02.A	ct.5290101.02.A
I. NUMERAR DIN ACTIVITATEA OPERATIONALA	01														
1. Incasari	02	576.111.932	68.096.454		376.277.600	83.710.395	24.310.807	5.056.719	7.250.458	11.409.499	1.912.468	1.547.556	1.516.669	6.341.592	91.214
2. Plati	03	473.058.657	67.694.151	2.547.729	291.633.699	73.589.101	21.726.865	4.669.024		13.745.817	1.583.312	4.313.690	1.416.009	6.341.592	91.214
3. Numerar net din activitatea operationala (rd. 02-rd.03)	04	103.053.275	402.303	-2.547.729	84.643.901	10.121.294	2.583.942	387.695	7.250.458	-2.336.318	329.156	-2.766.134	100.660	0	0
II. NUMERAR DIN ACTIVITATEA DE INVESTITII	05														
1. Incasari	06	3.051.130			3.051.130					0					
2. Plati	07	83.302.485			72.339.479	1.865.891	1.831.344	15.313	7.250.458	0					
3. Numerar net din activitatea de investitii (rd.06-07)	08	-80.251.355	0	0	-69.288.349	-1.865.891	-1.831.344	-15.313	-7.250.458	0	0	0	0	0	0
III. NUMERAR DIN ACTIVITATEA DE FINANTARE	09														
1. Incasari	10	31.128.206			25.153.003	5.285.045	468.720	221.438		0					
2. Plati	11	10.008.960			10.008.960					0					
3. Numerar net din activitatea de finantare (rd.10- rd. 11)	12	21.119.246	0	0	15.144.043	5.285.045	468.720	221.438		0	0	0	0	0	0

f. CRESTEREA (DESCRESTEREA) NETA DE															
NUMERAR SI ECHIVALENT DE NUMERAR RD.04+RD.08+RD.12	13	43.921.166	402.303	-2.547.729	30.499.595	13.540.448	1.221.318	593.820	0	-2.336.318	329.156	-2.766.134	100.660	0	0
V. NUMERAR SI ECHIVALENT DE NUMERAR		0													
LA INCEPUTUL PERIOADEI	14	61.154.220	0	0	40.017.497	9.078.976	495.820	348.502	0	11.213.425	0	10.350.767	862.658	0	0
sume recuperate din excedentul anului precedent	14.1	5.537.986				5.524.285		13.701		0					
sume utilizate din excedentul anului precedent	14.2	36.666.192			25.153.003	10.809.330	468.720	235.139		0					
sume transferate din disponibiliti neutralizate		0								0					
la finele anului precedent	14.3		X	X	X	X	X	X	X	X	X	X	X	X	X
VI. NUMERAR SI ECHIVALENT DE NUMERAR															
LA SFARSITUL PERIOADEI (rd.13+rd.14+rd.14.1-14.2-14.3)	15	73.947.180	402.303	-2.547.729	45.364.089	17.334.379	1.248.418	720.884	0	8.877.107	329.156	7.584.633	963.318	0	0

Conducatorul institutiei,

Conducatorul compartimentului financiar-contabil,

Viza trezorerie,



COD	DENUMIRE INDICATORI	Total	Casa	Buget de stat ct. 5200100/7700000	Buget local ct. 5210100/7700000	Buget asigurari sociale de stat ct. 5250101+5250102/7700000	Buget asigurari pentru somaj ct. 5740101+5740102/7700000	Buget Fond national unitate de asigurari sociale de sanatate ct. 5710100/7700000	Buget Fond pentru mediu ct. 5750100/7700000	Buget trezoreria statului ct. 5240100/7700000	Buget instituti publice financiate integral din venituri proprii ct. 5600101/7700000	Buget instituti publice financiate din venituri proprii si subvenții ct. 5610100/7700000	Buget activitati financiate din venituri proprii si activitati de privatizare ct. 5620101/7700000	Buget imprumuturi interne si externe ct. 5130101+5140101+5160101+5170101+5130302+5140301+5140302+5160301+5160302+5170301+5170302/7700000	Buget fonduri externe nerambursabile (sursa D) ct. 5150103+5150600/7700000	Alte disponibile litat (ct.5XX)
0	TOTAL JUDET GALATI															
03002	1. Incasari	576.111.932	68.096.434	2.547.729	376.277.600						83.710.395	24.310.807	5.056.719	7.250.438		11.409.499
03003	2. Plati	473.038.639	67.694.151		291.633.699						73.889.103	21.726.865	4.669.024			13.743.817
03004	3. Numerar net din activitatea operationala (rd.02-rd.03)	103.073.293	402.303	-2.547.729	84.643.901						10.121.292	2.583.942	387.695	7.250.438		-2.336.318
03006	1. Incasari	3.051.130			3.051.130						1.865.889	1.831.344	15.313	7.250.438		
03007	2. Plati	83.302.483			72.339.479											
03008	3. Numerar net din activitatea de investitii (rd.06-07)	-80.251.353			-69.288.349						-1.865.889	-1.831.344	-15.313			
03010	1. Incasari	31.128.236			23.153.003						5.285.045	408.720	221.438			
03011	2. Plati	10.008.960			10.008.960											
03012	3. Numerar net din activitatea de finantare (rd.10-rd.11)	21.119.276			13.144.043						5.285.045	408.720	221.438			
03013	IV CRESTEREA (DESCRESTEREA) NETA DE NUMERAR SI ECHIVALENT DE NUMERAR (rd.04+rd.08+rd.12)	43.921.166	402.303	-2.547.729	30.499.595						13.540.448	1.221.318	593.820		-2.336.318	
03014	V. NUMERAR SI ECHIVALENT DE NUMERAR LA INCEPUTUL ANULUI	61.154.220			40.017.497						9.078.976	495.820	348.502			11.213.425
030141	-sume recuperate din excedentul anului precedent**	5.537.986									5.524.285		13.701			
030142	-sume utilizate din excedentul anului precedent**	36.666.192			23.153.003						10.809.330	468.720	235.139			
03015	VI NUMERAR SI ECHIVALENT DE NUMERAR LA SFARSITUL PERIOADEI (rd.13+rd.14+rd.14.1-rd.14.2-rd.14.3)	2.947.480	402.303	-2.547.729	45.364.089						17.234.379	1.248.418	720.884			8.877.107

Conducatorul institutiei
Municipiul Galati

Conducatorul compartimentului financiar- contabil

Viza trezoreriei

SITUATIAPLUXURILOR DE TREZORERIE
la 30.09.2015

Anexa nr.3

- lei -

DENUMIREA INDICATORULUI	Cod rand	TOTAL	OPERATIONALA																
			1	2	3	4	10	11	12	13	14	15	16	17	18	19	20		
NUMERAR DIN ACTIVITATEA OPERATIONALA	01																		
1. Incasari	02	576.011,932	68.096,454		376.277,600	83.610,395	24.310,807	5.056,719	7.250,458										
2. Plati	03	473.058,659	67.694,151	2.547,729	291.693,699	73.589,103	21.726,865	4.669,024	7.250,458										
3. Numerar net din activitatea operationala (rd 02-rd 03)	04	102.953,273	402,303	-2.547,729	84.643,901	10.021,292	2.583,942	387,695	7.250,458										
NUMERAR DIN ACTIVITATEA DE INVESTITII	05																		
1. Incasari	06	3.051,130			3.051,130														
2. Plati	07	83.302,483			72.339,479	1.865,889	1.831,344	15,313	7.250,458										
3. Numerar net din activitatea de investitii (rd 06-07)	08	-80.251,353			-69.288,349	-1.865,889	-1.831,344	-15,313	-7.250,458										
NUMERAR DIN ACTIVITATEA DE FINANTARE	09																		
1. Incasari	10	31.428,206			25.153,003	5.285,045	468,720	221,438											
2. Plati	11	10.008,960			10.008,960														
3. Numerar net din activitatea de finantare (rd 10-rd 11)	12	21.119,246			15.144,043	5.285,045	468,720	221,438											
IV. CRESTEREA (DESCRSTEREA) NETA DE																			
NUMERAR SI ECHIVALENT DE NUMERAR RD.04+RD.08+RD.12	13	43.821,166	402,303	-2.547,729	30.499,595	13.440,448	1.221,318	593,820											
V. NUMERAR SI ECHIVALENT DE NUMERAR	14	61.154,220			40.017,497	9.078,976	495,820	348,502											
LA INCEPUTUL PERIOADEI																			
sume recuperate din excedentul anului precedent	14.1	5.537,986				5.524,285		13,701											
sume utilizate din excedentul anului precedent	14.2	36.666,192			25.153,003	10.809,330	468,720	235,139											
sume transferate din disponibilul neutrlizat la finele anului precedent	14.3	X	X	X	X	X	X	X											
VI. NUMERAR SI ECHIVALENT DE NUMERAR LA SFARSITUL PERIOADEI (rd.13+rd.14+rd.14.1+14.2+14.3)	15	73.847,180	402,303	-2.547,729	45.964,099	17.234,379	1.248,418	720,884											

CONDUCATORUL INSTITUTIEI



CONDUCATORUL COMPARTIMENTULUI FINANCIAR-CONTABIL.

SITUATIA FLUXURILOR DE TREZORERIE


30.09.2015

pag.: 1 - lei -

COD	DENUMIRE INDICATORI	Total	Casa in valuta	Alte disponibilitati
0	TOTAL JUDET GALATI			
04002	1. Incasari	23.936.638		23.936.638
04003	2. Plati	23.502.339		23.502.339
04004	3. Numerar net din activitatea operationala (rd.02-rd.03)	434.299		434.299
04013	IV CRESTERA (DESCRESTERA) NETA DE NUMERAR SI ECHIVALENT DE NUMERAR (rd.04+rd.08+rd.12)	434.299		434.299
04014	V NUMERAR SI ECHIVALENT DE NUMERAR LA INCEPUTUL PERIOADEI	1.142.437		1.142.437
04015	1. Diferente de curs favorabile	8.616		8.616
04016	2. Diferente de curs nefavorabile	5.236		5.236
04017	VI NUMERAR SI ECHIVALENT DE NUMERAR LA FINELE PERIOADEI(rd.13+14+15-16)	1.580.116		1.580.116

Conducatorul institutiei

Conducatorul compartimentului
financiar- contabil



DISPONIBIL DIN MIJLOACE CU DESTINATIE SPECIALA

30.09.2015

- lei -

DENUMRE INDICATORI	COD	DISPONIBIL LA INCEPUTUL ANULUI	INCASARI	PLATI	DISPONIBIL LA SFARSITUL PERIOADEI
TOTAL JUDET GALATI	0				
TOTAL (rd.02 la 15)	05001	10.350.767	1.547.556	4.313.690	7.584.633
- Sume primite ca donatii si sponsorizari (ct.5500101,ct.5500102/analitice distincte)	05002	14.730			14.730
- Alte disponibilitati cu destinatie speciala (ct.5500101,ct.5500102/analitice distincte)	05011	10.336.037	1.547.556	4.313.690	7.569.903

Conducatorul institutiei,

Conducatorul compartimentului
financiar-contabil

MUNICIPIUL GALATI

DISPONIBIL DIN MIJLOACE CU DESTINATIE SPECIALA
30.09.2015

Disponibil fd stimulente OG29/2004 pt reglementarea unor masuri financiare (ct.550.03)		0	0	0	0	0
Disponibil fd dest. speciala proiect SANSA (55011)		0	0	0	0	0
Taxe incasate potrivit prevederilor legii 50/91 (ct.550.25)		0	0	0	0	0
Disp.fid.dest. spec.fid.intretinere masura ISPA ct.55005 (5076Trezorerie)		0	0	0	0	0
Disp.fid.dest. spec. Proiect Amenajare parc Mic 13B (ct.55012)		0	0	0	0	0
DISPONIBIL DIN FONDUL DE INTRETINERE, INLOCUIRE SI DEZVOLTARE PENTRU PROIECTELE DE DEZVOLTARE A INFRASTRUCTURII SERVICIILOR PUBLICE (potrivit prevederilor art. 1 OUG 198/2005)	8.630.662	5.909	3.456.176	5.180.395		
Disponibil din fonduri cu destinatie speciala - Cresterea perform. energ. a bl de locuinte(55013)	0	0		0		
Disponibil din fd dest. spec. - Centru Multicultural Dunarea de Jos(55032) L 105/2006	0			0		
Disponibil din fondul cu destinatie speciala fonduri inchidere depozit deseuri H.G.349/2005	644.982	1.122.410		1.767.392		
53.01.01	1.060.393	419.237	857.514	622.116		
Total	10.336.037	1.547.556	4.313.690	7.569.903		

Conducatorul institutiei

Conducatorul compartimentului
financiar-contabil

Situatia unor indicatori referitori la protectia copilului
si a persoanelor cu handicap

30.09.2015

pag.: 1

COD	DENUMIRE	NUMAR
0	TOTAL JUDET GALATI	
08007	Asistenti personali pentru persoanele cu handicap	525
08008	Indemnizatii lunare alocate persoanelor cu handicap grav	1.034

Conducatorul institutiei

Conducatorul compartimentului
financiar- contabil



Situatia platilor efectuate din buget si nejustificate prin bunuri, lucrari,
servicii la finele perioadei

Anexa 29

30.09.2015

pag.: 1 - lei -

COD	DENUMIREA SI SIMBOLUL CONTURILOR	SOLD LA INCEPUTUL ANULUI	SOLD LA SFARSITUL PERIOADEI
0	TOTAL JUDET GALATI		
31007	3 Disponibilitati la alti rezidenti,garantii depuse la furnizori (ct.2670108+2670208+4610101+4610102+4610103+ 4610109+4610201+4610209)-Total(rd.08+09)din care:	13.723	13.318
31008	-din finantare bugetara(ct.7700000)	13.723	13.318
31017	7 Total(rd.01+04+07+10+13+16)	13.723	13.318

Conducatorul institutiei

Conducatorul compartimentului
financiar- contabil



Situatia activelor si datoriilor institutiilor publice
din administratia locala
30.09.2015

pag.: 1 - lei -

COD	DENUMIRE INDICATORI	Sold la inceputul anului	Sold la sfarsitul perioadei
0	TOTAL JUDET GALATI		
18004	Numerar in lei in casieria institutiilor publice locale si ale institutiilor publice de subordonare locala.(ct.5310101)		402.303
18005	Disponibilitati in lei ale institutiilor publice locale si ale institutiilor publice de subordonare locala, la trezorerii (ct.5100000+5120101+5120501+5150101+5150103+5150500+5150600+5160101+5160301+5160302+5170101+5170301+5170302+5210100+5210300+5280000+5290201+5290301+5290400+5290901+5500101+ 5520000+5550101+5570101+5580101+5580201+5600101+5600300+5610100+5610300+5620101+5620300-7700000), din care:	61.154.220	70.997.148
18008	Total (in baze cash) (rd.04+05)	61.154.220	71.399.451
18010	Total (in baze accrual)(rd.08+09)	61.154.220	71.399.451
18023	Alte valori (ct.5320100+5320200+5320300+5320400+5320500+5320600+5320800)	289.825	485.432
18032	Disponibilitati ale institutiilor publice locale si ale institutiilor de subordonare locala la institutiile de credit rezidente (ct.5110101+5110102+5120102+5120402+5120502+5150102+ 5150202+5160102+5160202+5170102+5170202+5290202+5290302+5290902+5500102+5550102+5550202+5570202+5580102+5580302+5600102 +5600103+5620102+5620103), din care:	1.142.437	1.580.116
18033	Fonduri externe nerambursabile preaderare	295.048	
18036	Total (in baze cash) (rd.32+35)	1.142.437	1.580.116
18038	Total (in baze accrual) (rd.36+37)	1.142.437	1.580.116
18051	Disponibilitati ale institutiilor publice aflate la alti rezidenti (terti) (ct.4610109+4610209+2670108+2670208)	13.723	13.318
18052	Total (in baze cash) (rd.51)	13.723	13.318
18131	Actiuni necotate detinute de autoritatile locale la societati nefinanciare (ct.2600200-2960102)(S11)	65.092.706	71.734.287
18134	Total (la valoarea contabila neta (la valoarea de intrare mai putin ajustarile cumulate pentru pierderea de valoare) (rd.131+132+133)	65.092.706	71.734.287
18157	Creante comerciale necurente legale de livrari de bunuri si servicii de catre autoritatile locale sau de institutii subordonate acestora (ct.4110201+4110208+4130200+4610201-4910200-4960200) Total (rd.158+159+160+164) din care:	1.647.130	1.343.032
18159	- de la societati nefinanciare (S11),	1.647.130	1.343.032
18165	Creante comerciale curente legate de livrari de bunuri si servicii de catre autoritatile locale sau de institutii subordonate acestora(ct.2320000+2340000+4090101+4090102+4110101+4110108+4130100+4180000+4610101-4910100-4960100) Total(rd.166+167+168+172)din care de la:	19.041.391	19.349.592
18166	-de la gospodariile populatie (S14)	7.829.540	10.278.536
18167	-de la societati nefinanciare (S11)	6.381.320	8.386.310
18168	-de la institutiile publice, din care: (rd.169+170+171)	4.830.531	684.746
18171	-Fonduri de securitate sociala(S1314)	4.830.531	684.746
181711	-din care: creantele unitatilor sanitare cu paturi fata de Casele de Sanatate	4.830.531	
18176	1.Creante ale bugetului local (ct.4640000-4970000). Total (rd.177+178+179+183), din care:	136.679.859	162.719.717
18177	- de la gospodariile populatie (S14)	61.720.145	72.151.872
18178	- de la societati nefinanciare (S11)	74.959.714	90.567.845
18185	Total creante (rd.176+184)	136.679.859	162.719.717
18191	Sume de primit de la Autoritatea de Certificare / Autoritatile de Management / Agentiile de Plati - FONDURI EXTERNE NERAMBURSABILE POSTADERARE		

COD	DENUMIRE INDICATORI	Sold la inceputul anului	Sold la sfarsitul perioadei
18192	(ct.4580301) Sume de primit de la Autoritatea de Certificare / Autoritatile de Management / Agentiile de Plati - FONDURI DE LA BUGET (ct.4580302)	3.595.887	3.992.708
18194	Sume de primit de la Comisia Europeana/alti donatori reprezentand venituri ale bugetului general consolidat-FONDURI EXTERNE NERAMBURSABILE POSTADERARE(ct.4500504+4500505). Total, din care:(rd.195+196)	659.804	831.082
18195	Sume de primit de la Comisia Europeana/alti donatori-reprezentand venituri ale bugetului consolidat- buget local - FONDURI EXTERNE NERAMBURSABILE POSTADERARE (ct.4500504)	1.786.966	909.636
18196	Sume de primit de la Comisia Europeana/alti donatori reprezentand venituri ale bugetului general consolidat - instituti publice finantate din venituri proprii/venituri proprii si subventii - FONDURI EXTERNE NERAMBURSABILE POSTADERARE (ct4500505)	1.695.444	786.454
18203	1.Sume datorate tertilor reprezentand garantii si cautiuni aflate in conturile institutiilor publice (ct.4280101+4280201+4620101+4620109).Total (rd.204+205+206), din care:	91.522	123.182
18204	- salariilor (gospodariile populatiei)(S143)	356.712	916.331
182671	Sume primite din excedentul anului precedent pentru acoperirea golurilor temporare de casa si pentru finantarea cheltuielilor sectiunii de dezvoltare (ct.5190107+5190190)	356.712	916.331
18268	Total(in baze cash)(rd.262+266+267+267.1)		31.128.206
18275	Total (in baze accrual) (cash+dobanzi) (rd.268+274)		31.128.206
18286	Credite pe termen lung primite (contractate, garantate, asimilate,etc) de institutiile publice locale (ct.1620200+1630200+1670201+1670202+1670203+1670209).Total (rd.287+288+289+289.1) din care acordate de:	142.117.366	148.459.925
18287	- Societati care accepta depozite, exclusiv banca centrala (S122)	51.026.701	51.026.701
18289	- Nerezidenti(State membre si institutii si organisme ale Uniunii Europene, State nonmembre si organizatii internationale nerezidente ale Uniunii Europene)(S21,S22)	89.637.252	95.979.811
182891	- Administratia centrala (exclusiv fondurile de securitate sociala) (S1311) Credite pe termen lung primite din venituri din privatizare de catre institutii publice din administratia locala (ct.1620200+1670203)	1.453.413	1.453.413
18290	Total (in baze cash)(rd.286)	142.117.366	148.459.925
18312	Datorii comerciale necurente legale de livrari de bunuri si servicii (ct.4010200+4030200+4040200+4050200+4620201). Total (rd.313+314+318+319), din care catre:	308.449	730.678
18313	- Societati nefinanciare(S11)	308.449	730.678
18320	Datorii comerciale curente legate de livrari de bunuri si servicii (ct.4010100+4030100+4040100+4050100+4080000+4190000+4620101). Total (rd.321+322+326+327) din care catre:	7.739.368	18.239.626
18321	-Societati nefinanciare (S11)	7.739.368	18.239.626
18331	Datoriile institutiilor publice din administratia locala catre bugete (ct.4420300+4310100+4310200+4310300+4310400+4310500+4310700+4370100+4370200+4370300+4420800+4440000+4460000+4480100)	20.878.330	18.388.120
18332	Salariile angajatilor (ct.4210000+4230000+4260000+4270100+4270300+4280101)	9.661.529	10.618.147
18333	Alte drepturi cuvenite altor categorii de persoane (ct.4260000+4270200+4270300+4290000+4380000)	688.354	899.667
18335	Total (rd.331+332+333+334)	31.228.213	29.905.934

COD	DENUMIRE INDICATORI	Sold la inceputul anului	Sold la sfarsitul perioadei
18340	Datorii din operatiuni cu fonduri externe nerambursabile de la Comisia Europeana / alti donatori	1.994.799	3.101.586
18341	Avansuri primite de la Autoritatile de Certificare / Autoritatile de Management / Agentiile de Plati - FORNDURI EXTERNE NERAMBURSABILE POSTADERARE SI FONDURI DE LA BUGET(ct.4580501+4580502)	1.994.799	3.101.586
183421	Provizioane necurente (ct.1510201+1510202+1510203+1510204+1510208), din care:	64.098.808	43.779.700
183423	Provizioane necurente,constituite conform OUG71/2009 si OG17/2012 reprezentand drepturi salariale castigate in instanta (ct.1510203)	64.098.808	43.779.700
18343	Provizioane curente (ct.1510101+1510102+1510103+1510104+1510108), din care:		216.152
183432	Provizioane curente,constituite conform OUG71/2009 si OG17/2012 reprezentand drepturi salariale castigate in instanta (ct.1510103)		216.152

Conducatorul institutiei

Conducatorul compartimentului
financiar- contabil

I. PLATI RESTANTE
30.09.2015

pag. 1 - lei -

DENUMIRE INDICATORI	COD	Sold la inceputul anului	Sold la finele perioadei	
			TOTAL	Din care: afereant sumelor angajate cu prevederi bugetare
TOTAL JUDET GALATI	0			
PLATI RESTANTE-TOTAL (rd.150+300) din care:	40001		31.685	31.685
-sub 30 de zile(rd.151+301)	40002		31.685	31.685
PLATI RESTANTE - TOTAL SECTIUNEA DE FUNCTIONARE	40150			
(rd.160+170+240+250+270+280+290) din care:			31.685	31.685
-sub 30 de zile(rd.161+171+241+251+271+281+291)	40151		31.685	31.685
Plati restante catre furnizori,creditori din operatii comerciale	40160			
(ct.4010100,ct.4030100,ct.4620101,ct.4620109)				
(rd.161+162+163+165+166) din care:			31.685	31.685
-sub 30 de zile	40161		31.685	31.685

Conducatorul institutiei

Conducatorul compartimentului
financiar contabil



I. PLATI RESTANTE

**-activitati finantate integral din venituri proprii-
30.09.2015**

pag. 2 - lei -

DENUMIRE INDICATORI	COD	Sold la inceputul anului	Sold la finele perioadei	
			TOTAL	Din care: aferent sumelor angajate cu prevederi bugetare
TOTAL JUDET GALATI	0			
PLATI RESTANTE-TOTAL (rd.150+300) din care:	54001		31.685	31.685
-sub 30 de zile(rd.151+301)	54002		31.685	31.685
PLATI RESTANTE - TOTAL SECTIUNEA DE FUNCTIONARE (rd.160+170+240+250+270+280+290) din care:	54150		31.685	31.685
-sub 30 de zile(rd.161+171+241+251+271+281+291)	54151		31.685	31.685
Plati restante catre furnizori,creditori din operatii comerciale (ct.4010100,ct.4030100,ct.4620101,ct.4620109)	54160			
(rd.161+162+163+165+166) din care:			31.685	31.685
-sub 30 de zile	54161		31.685	31.685

Conducatorul institutiei

Conducatorul compartimentului
financiar contabil



[Handwritten signature in blue ink]

[Handwritten signature in blue ink]

[Handwritten signature in blue ink]

II. Sinteza platilor restante si arieratelor
30.09.2015

Pag.: 1

Nr rd	Explicatie	Plati restante		Plati restante aferente Programelor nationale		Plati restante aferente fondurilor externe nerambursabile postaderare****)		Plati restante aferente fondurilor externe nerambursabile preaderare (sursa 08)	
		total	din care arierate	total	din care arierate	total	din care arierate	total	din care arierate
1	Sold la finele lunii precedente	1	1.1	2	2.1	3	3.1	4	4.1
2	Sold la finele perioadei	694811 31685							

Conducatorul institutiei

Conducatorul Compartimentului
Financiar contabil

II. Sinteza platilor restante si arrierelor
-bugete locale-
30.09.2015

Pag: 2

Nr rd	Explicatie	Plati restante		Plati restante aferente programelor nationale		Plati restante aferente fondurilor externe nerambursabile postaderare****)		Plati restante aferente fondurilor externe nerambursabile preaderare (sursa08)	
		total	din care arierate	total	din care arierate	total	din care arierate	total	din care arierate
1	Sold la finele lunii precedente	0							
		1	1.1	2	2.1	3	3.1	4	4.1
		592.556							

Conducatorul institutiei

Conducatorul compartimentului
financiar contabil

TOTAL JUDET GALATI

II. Sinteza platilor restante si arerarilor
-activitati finantate integral venituri proprii-
30.09.2015

Page: 3

Nr rd	Explicatie	Plati restante		Plati restante aferente programelor nationale		Plati restante aferente fondurilor externe nerambursabile postaderare****)		Plati restante aferente fondurilor externe nerambursabile preaderare (sursa08)	
		total	din care arierate	total	din care arierate	total	din care arierate	total	din care arierate
1	Sold la finele lunii precedente	1	1.1	2	2.1	3	3.1	4	4.1
2	Sold la finele perioadei	102.255 31.685							

Conducatorul institutiei:

Conducatorul compartimentului
financiar contabil



Situatia platilor efectuate
din fonduri externe nerambursabile (FEN) postaderare (titlul 56 si titlul 58) la data de
30.09.2015

Anexa 27

Denumirea sursei de finantare	Buget de stat (s 01- stat)	Buget local (s 02- local)	Bugetul asigurarilor sociale de stat (s 03- bass)	Bugetul asigurarilor pentru somaj (s 04- somaj)	Bugetul fondului national unic de asigurari sociale de sanatate (s05- sanatate)	Bugetul institutiilor publice si activitatilor finantate integral sau partial din venituri proprii (s10-local)	Bugetul fondurilor externe nerambur- sabile (s08-stat+ asigurari+ local)	Bugetul creditelor externe (s06- stat+ local)	Bugetul creditelor interne (s07- stat+ local)	Bugetul institutiilor publice si activitatilor finantate integral sau partial din venituri proprii (s20- stat+ asigurari+ autonome)	Bugetul institutiilor publice si activitatilor finantate integral din venituri proprii (s10- stat+ autonome)
A	01	02	03	04	05	06	07	08	09	10	11
TOTAL JUDEȚ GALATI											
Total plati (titlul VIII cod56+ titlul X cod58) (rd.2+rd.11)		8.180.534				205.936			990.480		
Total plati (titlul VIII cod56)		1.346.781				205.936			990.480		
Cheltuieli de personal (titlul I)		2.997.952				48.413					
Bunuri si servicii(titlul II)		3.825.801				145.970			990.480		
Active nefinanciare (titlul XIII)											

Conducatorul institutiei

Conducatorul compartimentului
financiar-comabil



Situatia platilor efectuate si a sumelor declarate pentru cota-parte aferenta cheltuielilor finantate din FEN postaderare

30.09.2015

Pag.: 1 - lei -

Cod indicator	Denumirea programului cu finantare UE	Plati efectuate de la titlul 56 si 58	din care:			Suma in curs de solictare la rambursare aferenta cheltuielilor efectuate in anul curent	Suma solictate la rambursare aferenta cheltuielilor efectuate in anul curent	Suma solictate la rambursare aferenta cheltuielilor efectuate in anul curent aflate in curs de autorizare	Suma rambursate aferente cheltuielilor efectuate in anul curent	Suma neautorizate de management aferente cheltuielilor efectuate in anul curent	Prefinantare dedusa din sumele rambursate la aferente cheltuielilor efectuate in anul curent	Suma rezultate din negugi aferente cheltuielilor efectuate in anul curent si ani precedenti	din care:	
			Plati efectuate pentru cota-parte FEN (alinea02)	Sume in curs de solictare la rambursare aferente cheltuielilor efectuate in anul curent	Suma solictate la rambursare aferenta cheltuielilor efectuate in anul curent								Suma solictate la rambursare aferente cheltuielilor efectuate in anul curent aflate in curs de autorizare	Suma rambursate aferente cheltuielilor efectuate in anul curent
0	TOTAL JUDEȚ GALATI	A	01						06	07	08			
10001	Programe din Fondul European de Dezvoltare Regionala (FEDR) (5601)		4.286.103	3.030.654	107.147	2.923.507	2.370.010	523.262			30.235			
10002	Programe din Fondul Social European (FSE) (560)		3.800.610	2.165.651	673.075	1.492.576	1.001.130	439.300			52.146			
10005	Programe din Fondul European pentru Pescuit (FEP) (5605)		86.897	52.985		52.965	41.490	11.475						
10008	Programe Instrumentului European de Vecinatate si Parteneriat (EMPI) (5608)		6.924	6.232	6.232	4.469.048	3.412.630	974.037			82.381			
10040	Total (cod01 la 29)		8.180.534	5.255.502	786.454	4.469.048	3.412.630	974.037			82.381			

Conducătorul institutiei



Conducătorul compartimentului financiar-contabil

Situatia platilor efectuate si a sumelor declarate pentru cota-parte aferenta cheltuielilor finantate din FEN postaderare
30.09.2015

Cod indicator	Denumirea programului cu finantare UE	Plati efectuate de la titlul 56 si 58	din care:		Suma in curs de solictare la rambursare aferenta cheltuielilor efectuate in anul curent	Suma solictate la rambursare aferenta cheltuielilor efectuate in anul curent	Suma solictate la rambursare aferenta cheltuielilor efectuate in anul curent aflate in curs de autorizare	Suma rambursate aferente cheltuielilor efectuate in anul curent	Suma neautorizate de autoritatile de management aferente cheltuielilor efectuate in anul curent	Prefinantare dedusa din sumele solictate la rambursare aferente cheltuielilor efectuate in anul curent	Suma rezultate din nereguli aferente cheltuielilor efectuate in anul curent si ani precedenti	din care:	
			Plati efectuate pentru cota-parte FEN (alincaut02)	Suma de solictare la rambursare aferenta cheltuielilor efectuate in anul curent								Suma rezultate din nereguli deduse din sumele solictate la rambursare aferente cheltuielilor efectuate in anul curent	Suma rezultate din nereguli deduse din sumele solictate la rambursare aferente cheltuielilor efectuate in anul curent
0	TOTAL JUDET GALATI	01											
14001	Programe din Fondul European de Dezvoltare Regionala (FEDR) (5601)	990.480	487.316			487.316		487.316					
14040	Total (codul 1 a 29)	990.480	487.316			487.316		487.316					

Conducatorul institutiei




Conducatorul compartimentului financiar contabil



Situația plăților efectuate și a sumelor declarate pentru cota-parte aferența cheltuielilor finanțate din FEN postaderare

30.09.2015

Cod indicator	Denumirea programului cu finanțare UE	Plăți efectuate de la titlul 56 și 58	din care:		Suma în curs de solicitare la rambursare aferența cheltuielilor efectuate în anul curent	Suma solicitată la rambursare aferența cheltuielilor efectuate în anul curent	Suma solicitată la rambursare aferența cheltuielilor efectuate în anul curent de autorizare	Suma rambursată aferența cheltuielilor efectuate în anul curent	Suma neautorizată de management aferența cheltuielilor efectuate în anul curent	Prefinanțare dedusă din sumele solicitate la rambursare aferența cheltuielilor efectuate în anul curent	Suma rezultate din nereguli aferența cheltuielilor efectuate în anul curent și ani precedenți	din care:	
			Plăți efectuate pentru cota-parte FEN (alineați02)	Suma în curs de solicitare la rambursare aferența cheltuielilor efectuate în anul curent								Suma rezultate din nereguli deduse din sumele solicitate la rambursare aferența cheltuielilor efectuate în anul curent	Suma rezultate din nereguli deduse din sumele solicitate la rambursare aferența cheltuielilor efectuate în anul curent
0	TOTAL JUDEȚ GALAȚI	01	02	03	04	05	06	07	08	09	10		
15001	Programe din Fondul European de Dezvoltare Regională (ERDF) (5601)	99 137	78 085	44 383	33 702		33 702						
15008	Programe Instrumental European de Vecinătate și Parteneriat (EMPI) (5608)	106 799	78 799	78 799									
15040	Total (cod01 la 29)	205 936	156 884	123 182	33 702		33 702						

Conducătorul instituției

Conducătorul compartimentului financiar-contabil



MUNICIPIULUI GALATI

SITUATIA STOCURILOR LA DATA DE 30.09.2015

Nr.crt	Denumirea indicatorilor	Sold la inceputul anului	Sold la sfarsitul perioadei
1	Materii prime(ct.301)	49.042	86.973
2	Materiale auxiliare(ct.3021)	408.231	470.358
3	Combustibili(ct.3022)	242.474	170.008
4	Materiale pentru ambalat(ct.3023)	323	0
5	Piese de schimb(ct.3024)	656.233	490.732
6	Seminte si materiale de plantat(ct.3025)		
7	Furaje(ct.3026)		
8	Hrana(ct.3027)	1.253.009	1.197.814
9	Alte materiale consumabile(ct.3028)	2.762.877	2.787.525
10	Medicamente si materiale sanitare(ct.3029)	2.129.349	2.175.774
11	Materiale de natura obiectelor de inventar in magazie(ct.3031)	4.186.190	3.447.881
12	Materiale de natura obiectelor de inventar in folosinta(ct.3032)	55.004.571	58.053.277
13	Materiale date in prelucrare in institutie(ct.307)	9.639	17.048
14	Alte stocuri(ct.309)	274.538	276.659
15	Produce in curs de executie(ct.331)		
16	Lucrari si servicii in curs de executie(ct.332)		
17	Semifabricate(ct.341)		
18	Produce finite(ct.345)	11.867	3.108
19	Produce reziduale(ct.346)		
20	Diferente de pret la produse(ct.348)		
21	Bunuri confiscate sau intrate potrivit legii, in proprietatea privata a unitatilor adm.-teritoriale(ct.349)	6.757	6.757
22	Materii si materiale la terti (ct.3511)	1.292.565	1.492.319
23	Materiale de natura obiectelor de inventar aflate la terti(ct.3512)	6.102	6.102
24	Semifabricate aflate la terti(ct.3541)		
25	Produce finite aflate la terti(ct.3545)		
26	Produce reziduale aflate la terti (ct.3546)		
27	Animale aflate la terti (ct.356)		
28	Marfuri aflate la terti (ct.357)		
29	Ambalaje aflate la terti (ct.358)		
30	Bunuri in custodie sau in consignatie la terti(ct.359)		
31	Animale si pasari (ct.361)		
32	Marfuri(ct.371)		
33	Diferente de pret la marfuri (adaos comercial)(ct.378)		
34	Ambalaje(ct.381)	401	401
	TOTAL	68.294.168	70.682.736

CONDUCATORUL INSTITUTIEI,

CONDUCATORUL COMPARTIMENTULUI
FINANCIAR CONTABIL

UNITATEA ADMINISTRATIV TERITORIALA MUNICIPIUL GALATI

SITUATIA CREANTELOR SI DATORIILOR

lei

Nr. crt.	Denumirea creantelor	Sold la inceputul anului	Sold la finele perioadei	Termen de lichiditate		Valoarea creantelor in valuta	Suma probabila a creantelor ce nu pot fi incasate
				sub 1 an	peste 1 an		
1	Imprumuturi acordate potrivit l	0	0				
2	Debitori	0	0				
3	Creante ale bugetului local	136.679.859	162.719.717	162.719.717			
4	Creante din operatiuni comerc	20.695.102	20.692.624	19.349.592	1.343.032		13.738
5	T.V.A de recuperat	0	0				
6	Dobanzi de incasat	0	0				
7	Alte creante	212.270.514	232.072.691	232.069.276	3.415		
8	TOTAL	369.645.475	415.485.032	414.138.585	1.346.447	0	13738

lei

Nr. crt.	Denumirea datoriilor	Sold la inceputul anului	Sold la finele perioadei	Termen de lichiditate			Valoarea datoriilor in valuta
				sub 1 an	1-5 ani	peste 5 ani	
1	Imprumuturi interne	142.117.366	148.459.925		31.307.708	117.152.217	
2	Imprumuturi externe	0	0				
3	Imprumuturi din contul general al trezoreriei statului	0	0				
4	Drepturi de personal datorate	9.661.529	10.618.147	10.618.147			
5	Datorii catre bugetul de stat	16.046.636	13.141.977	13.141.977			
6	Datorii catre bugetul asiguraril	3.523.224	3.923.029	3.923.029			
7	Datorii catre bugetul asiguraril	128.670	140.182	140.182			
8	Datorii catre bugetul fondului national unic de asigurari sociale de sanatate	1.179.800	1.182.932	1.182.932			
9	Datorii comerciale si avansuri	8.047.817	18.970.304	18.239.626	730.678		
10	Bursieri si doctoranzi	0	0				
11	Dobanzi aferente imprumuturil	0	0				
12	Alte datorii	256.308.752	85.876.395	42.087.660	43.788.735		
13	TOTAL	437.013.794	282.312.891	89.333.553	75.827.121	117.152.217	0

Explicati motivele care au determinat existenta platilor restante.

Conducatorul institutiei,

Conducatorul compartimentului
financiar-contabil

Capi- tol	Sub- capi- tol	Pa- ra- gra- fi	Gru- pa / Titlu	Ar- ti- col	Alf- ne- at	Denumire indicator	Prevederi bugetare anuale aprobate la finele perioadei de raportare	Prevederi bugetare trimestriale cumulate	Drepturi constatate					Incasari realizate	Stingeri pe alte cai decat incasari	Drepturi constatate de incasat
									Total, din care:	din anii precedenti	din anul current	6	7			
A							1	2	3=4+5	4	5	6	7	8=3-6-7		
0						TOTAL JUDET GALATI										
0001	02					TOTAL VENITURI-BUGET LOCAL	510.914.000	439.183.000	590.520.990	148.041.563	442.479.427	404.836.094	9.119.940	176.564.956		
0002						1. VENITURI CURENTE	447.615.000	379.951.000	544.808.442	144.350.937	400.457.505	365.976.707	7.109.800	171.721.935		
0003						A. VENITURI FISCALE	384.331.000	326.944.500	413.095.731	72.616.404	340.479.327	323.154.389	2.886.543	87.054.799		
0004						A1. IMPOZIT PE VENIT, PROFIT SI CASTIGURI DIN CAPITAL	148.050.000	116.617.500	119.692.372	2.360	119.690.012	119.690.012		2.360		
0005	02					A1.1 IMPOZIT PE VENIT, PROFIT SI CASTIGURI DIN CAPITAL DE LA PERSOANE JURIDICE			1.140.607		1.140.607	1.140.607				
0102						IMPOZIT PE PROFIT			1.140.607		1.140.607	1.140.607				
	01					Impozit pe profit de la agentii economice			1.140.607		1.140.607	1.140.607				
0300	02					A1.2 IMPOZIT PE VENIT, PROFIT SI CASTIGURI DIN CAPITAL DE LA PERSOANE FIZICE	148.050.000	116.617.500	118.549.395		118.549.395	118.549.395				
0302						IMPOZIT PE VENIT	4.297.000	3.225.000	3.438.910		3.438.910	3.438.910				
	18					Impozitul pe veniturile din transferul proprietatilor imobiliare din patrimonial personal	4.297.000	3.225.000	3.438.910		3.438.910	3.438.910				
0402						COTE SI SUME DEFALCATE DIN IMPOZITUL PE VENIT	143.753.000	113.392.500	115.110.485		115.110.485	115.110.485				
0402	01					Cote defalcate din impozitul pe venit	143.753.000	113.392.500	115.110.485		115.110.485	115.110.485				
0500	02					A1.3 ALTE IMPOZITE PE VENIT, PROFIT SI CASTIGURI DIN CAPITAL			2.370		2.360	2.360		2.360		
0502						ALTE IMPOZITE PE VENIT, PROFIT SI CASTIGURI DIN CAPITAL			2.370		2.360	2.360		2.360		
0502	50					Alte impozite pe venit, profit si			2.370		2.360	2.360		2.360		

Capi- tol	Sub- capi- tol	Pa- ra- graf/Titu col	Ar- ti- col ne- at	Denumire indicator	Prevederi anuale aprobate la finele perioadei de raportare	Prevederi anuale aprobate la finele perioadei de raportare	Drepturi constatate					Incasari realizate	Singeri pe alte cai decat incasari	Drepturi constatate de incasat
							Total, din care:	din anii precedenti	din anul current	3=4+5	4			
A				B	1	2	3=4+5	4	5	6	7	8=3-6-7		
0600	02			cistiguri din capital			2.370	2.360	10	10			2.360	
0602	02			A2. IMPOZIT PE SALARII			26.122	26.122					26.122	
				IMPOZIT PE SALARII - TOTAL			26.122	26.122					26.122	
0700	02			Cote defalcate din impozitul pe salarii			26.122	26.122					26.122	
0702	01			A3 IMPOZIT PE TAXE PE PROPRIETATE	58.668.390	50.682.000	121.444.597	54.372.402	67.072.195	52.583.409	2.211.724	66.649.464		
				IMPOZIT PE TAXE PE PROPRIETATE	58.668.390	50.682.000	121.444.597	54.372.402	67.072.195	52.583.409	2.211.724	66.649.464		
				Impoziti si taxa pe cladiri	47.493.000	42.175.000	103.762.242	47.937.791	55.824.451	43.252.479	2.000.620	58.509.143		
				Impoziti pe cladiri de la persoane fizice	14.481.000	13.900.000	20.515.144	5.658.930	14.856.214	12.868.013	253.331	7.393.800		
				Impoziti si taxa pe cladiri de la persoane juridice	33.012.000	28.275.000	83.247.098	42.278.861	40.968.237	30.384.466	1.747.289	51.115.343		
				Impoziti si taxa pe teren	8.644.000	6.557.000	15.603.720	6.313.120	9.290.600	7.623.596	208.837	7.771.287		
				Impoziti pe terenuri de la persoane fizice	2.341.000	1.757.000	4.341.140	1.967.170	2.373.970	2.044.982		2.296.158		
				Impoziti si taxa pe teren de la persoane juridice	4.903.000	3.750.000	9.532.771	3.995.482	5.537.289	4.342.044	208.837	4.981.890		
				Impozitul pe terenul extravilan	1.490.000	1.050.000	1.729.809	350.468	1.379.341	1.236.570		493.239		
				Taxe judiciare de timbru si altele										
				taxe de timbru	2.531.390	1.950.000	2.057.774	100.630	1.957.144	1.707.334	2.267	348.173		
				Alte impozite si taxe pe proprietate			20.861	20.861				20.861		
				A4 IMPOZIT PE TAXE PE BUNURI SI SERVICII	177.612.610	159.645.000	171.932.409	18.215.520	153.716.889	150.880.737	674.819	20.376.853		
				SUME DEFALCATE DIN TVA	158.644.610	145.100.070	135.553.070		135.553.070					
				Sume defalcate din taxa pe valoarea adaugata pentru finantarea cheltuielilor descentralizate la nivelul comunelor, oraselor, municipiilor.										

Capi- tol	Sub- capi- tol	Pa- ra- graf	Titu- lu	Ar- ti- col	Ali- ne- at	Denumire indicator	Prevederi anuale aprobate la finele perioadei de raportare	Prevederi trimestriale cumulate	Drepturi constatate			Incasari realizate	Singeri pe alte cai decat incasari	Drepturi constatate de incasat
									Total, din care:	din anii precedenti	din anii curent			
A						B	1	2	3=4+5	4	5	6	7	8=3-6-7
1102	06					sectoarelor si Municipiului Bucuresti Suma detalcate din taxa pe valoarea adaugata pentru echilibrarea bugetelor locale	157.232.000	143.936.000	134.189.000		134.189.000	134.189.000		
1202						ALTE IMPOZITE SI TAXE GENERALE PE SI SERVICII	1.412.610	1.164.070	1.164.070		1.164.070	1.164.070		
1202	07					Taxe hoteliere	182.000	150.000	323.521	153.844	169.677	168.282	623	154.616
1502						TAXE PE SERVICII SPECIFICE	28.000	21.000	53.741	14.196	39.545	30.019	271	23.451
1602	01					Impozit pe spectacole	28.000	21.000	53.741	14.196	39.545	30.019	271	23.451
						TAXE PE UTILIZAREA BUNURILOR, AUTORIZAREA UTILIZARII BUNURILOR SAU PE DESFASURAREA DE ACTIVITATI	18.758.000	14.373.930	36.202.077	18.047.480	18.154.597	15.329.366	673.925	20.198.786
1602	02	01				Impozit pe mijloacele de transport	14.864.000	11.454.930	32.509.801	17.120.940	15.388.861	12.613.177	540.323	19.356.301
						Impozit pe mijloacele de transport deținute de persoane fizice*)	9.287.000	7.297.000	22.156.600	12.432.637	9.723.963	8.002.430	236.931	13.917.239
1602	02	02				Impozit pe mijloace de transport deținute persoane de juridice*)	5.577.000	4.157.930	10.353.201	4.688.303	5.664.898	4.610.747	303.392	5.439.062
1602	03					Taxe si tarife pentru eliberarea de licente si autorizatii de functionare	3.496.000	2.622.000	3.076.766	734.175	2.342.591	2.335.517	113.035	628.214
1602	50					Alte taxe pe utilizarea bunurilor, autorizarea utilizarii bunurilor sau pe desfasurare de activitati	398.000	297.000	615.510	192.365	423.145	380.672	20.567	214.271
1800	02					A6. ALTE IMPOZITE SI TAXE FISCALE			231		231	231		
1802						ALTE IMPOZITE SI TAXE FISCALE			231		231	231		
2900	02	50				Alte impozite si taxe C. VENTURI NEFISCALE	63.284.000	53.006.500	131.712.711	71.734.533	59.978.178	42.822.318	4.223.257	84.667.136

Capi- tol	Sub- capi- tol	Pa- ra- graf/ Titlu	Gru- pa / Ar- ti- col	Ali- ne- at	Denumire indicator	Prevederi anuale aprobate la finele perioadei de raportare	Prevederi anuale aprobrate la finele perioadei de raportare	Drepturi constatate					Incasari realizate	Singeri pe alte cat decat incasari	Drepturi constatate de incasat												
								Total, din care:	din anii precedenti	din anul curent	3=4+5	4				5	6	7	8=3-6-7								
A					B										1	2						3=4+5	4	5	6	7	8=3-6-7
3502	01	02			aplicate potrivit dispozitiilor legale Venituri din amenzii si alte sanctiuni aplicate de catre alte institutii de specialitate	7.118.000	5.360.000	42.988.595	30.335.558	12.653.037	6.687.539	3.490.804	32.810.252														
3502	02				Penalitati pentru nedepunere sau depunere cu intarziere declaratei de impozite si taxe	7.118.000	5.360.000	42.988.595	30.335.558	12.653.037	6.687.539	3.490.804	32.810.252														
3502	03				Incasari din valorificarea bunurilor confiscate, abandonate si alte sume constatate odata cu confiscarea potrivit legii	2.000	1.500	4.109	4.109	2.326	2.326		4.109														
3602	01				DIVERSE VENITURI Venituri din aplicarea prescriptiei extinctive	31.646.000	26.252.000	53.370.111	28.757.778	24.612.333	22.088.823	89.219	31.192.069														
3602	05				Varsaminte din venturile si/sau disponibilitatile institutiilor publice	27.000	21.000	2.326	2.326		2.326		2.326														
3602	06	07			Taxe speciale Varsaminte din amortizarea mijloacelor fixe	17.000	14.000	28.837	28.837	28.837	28.837		28.837														
3602	14				Venituri din recuperarea cheltuielilor efectuate in cursul procesului de executare silita	12.742.000	10.558.000	19.559.817	7.607.249	11.952.568	10.684.513		8.875.304														
3602	50				Alte venituri	723.000	521.000	626.871	63.829	563.042	499.957		126.914														
3702	01				TRANȘERURI VOLUNTARE, ALTELE DECAT SUBVENTIILE	182.000	138.000	459.045	283.750	175.295	99.790	6.957	352.298														
3702	01				Donatii si sponsorizati	17.955.000	15.000.000	32.693.215	20.802.950	11.890.265	10.773.400	82.262	21.837.553														
								7.924	7.924	7.924	7.924		7.924														

Capi- tol	Sub- capi- tol	Pa- ra- graf	Titu- lu	Ar- ti- col	Ali- ne- at	Denumire indicator	Prevederi anuale aprobate la finele perioadei de raportare	Prevederi trimestriale cumulate	Drepturi constatate					Incasari realizate	Singerii pe alte cai decat incasari	Drepturi constatate de incasat
									Total, din care:	din anii precedenti	din anul current	3=4+5	4			
						A	B	1	2	3=4+5	4	5	6	7	8=3-6-7	
3702	03					Varsamirite din sectiunea de functionare pentru finantarea sectiunii de dezvoltare a bugetului local(cu semnul minus)	-75.316.500	-46.691.000	-45.800.000			-45.800.000	-45.800.000			
3702	04					Varsamirite din sectiunea de functionare	75.316.500	46.691.000	45.800.000			45.800.000	45.800.000			
3900	02					II. VENITURI DIN CAPITAL	1.561.000	1.561.000	3.443.808			2.894.091	3.051.130			
3902	03					VENITURI DIN VALORIFICAREA UNOR Venituri din vanzarea locuintelor construite din fondurile statului	1.561.000	1.561.000	3.443.808			2.894.091	3.051.130			
3902	07					Venituri din vanzarea unor bunuri apartinand domeniului privat al statului sau al unitatilor administrative-teritoriale	146.000	146.000	96.498			96.498	96.498			
3902	10					Depozite speciale pentru constructii de locuinte	1.252.000	1.252.000	2.743.352			2.743.352	2.743.352			
4000	02					III OPERATIUNI FINANCIARE	163.000	163.000	603.958			54.241	211.280			
4002	02					INCASARI DIN RAMBURSAREA IMPRUMUTURILOR ACORDATE			25.153.003			25.153.003	25.153.003			
4002	14					Sume din excedentul bugetului local utilizate pentru finantarea cheltuielilor sectiunii de dezvoltare			25.153.003			25.153.003	25.153.003			
4100	02					IV. SUBVENTII	13.229.000	11.995.000	25.153.003			5.024.887	4.750.892			
4200						SUBVENTII DE LA ALTE NIVELE ALE ADMINISTRATIEI PUBLICE	13.229.000	11.995.000	5.684.691			5.024.887	4.750.892			
4202	20					SUBVENTII DE LA BUGETUL DE STAT	11.529.000	10.695.000	5.214.691			4.554.887	4.280.892			
						Subventii de la bugetul de stat catre bugetele locale necesare sustinerii			102.717			102.717	102.717			

Capi- tol	Sub- capi- tol	Pa- ra- graf	Gru- pa / Titlu	Ar- ti- col	Ali- ne- at	Denumire indicator	Prevederi anuale aprobate la finele perioadei de raportare	Prevederi bugetare trimestriale cumulate	Drepturi constatate					Incasari realizate	Singeri pe alte cai decat incasari	Drepturi constatate de incasat		
									Total, din care:	din anii precedenti	din anul current	3=4+5	4				5	6
A						B												
						derularii proiectelor finantate din fonduri externe nerambursabile(FEN) postaderare	1	2										
4202	34					Subventii pentru acordarea ajutorului pentru incalzirea locuintei cu lemne, carbuni,combustibili petrolieri	7.300.000	6.475.000	2.238.170	659.804	1.578.366	1.304.371	102.717	831.082				
4202	35					Subventii din bugetul de stat pentru finantarea unitatilor de asistenta medico-sociale	252.000	252.000	4.810	4.810	4.810	4.810						
4202	41					Subventii de la bugetul de stat pentru finantarea sanatatii	237.000	237.000	155.270	155.270	155.270	155.270						
4302	23					SUBVENTII DE LA ALTE ADMINISTRATII Subventii primite din bugetul judetului pentru clasele de invatamant special organizate in cadrul unitatilor de invatamant de masa	3.740.000	3.731.000	2.816.441	2.816.441	2.816.441	2.816.441						
						SUME PRIMITE DE LA UE/ALTI DONATORI IN CONTUL PLATIILOR EFECTUATE SI PREFINANATARI	1.700.000	1.300.000	470.000	470.000	470.000	470.000						
4502	01					Fondul european de Dezvoltare Regionala	48.509.000	45.676.000	11.431.046	2.481.105	8.949.941	5.904.362	1.907.423	3.619.261				
						Sume primite in contul platilor efectuate in anul curent	37.429.000	42.896.000	7.174.550	1.088.580	6.085.970	3.776.006	1.021.037	2.377.507				
4502	01	02				Sume primite in contul platilor efectuate in anii anteriori	29.179.000	36.699.000	3.837.916	914.409	2.923.507	523.262	944.644	2.370.010				
4502	01	03				Prefinantare	6.065.000	4.556.000	2.446.422	174.171	2.272.251	2.362.532	76.393	7.497				
						Fondul Social European	2.185.000	1.641.000	890.212	890.212	890.212	890.212						
4502	01	02				Fondul Social European	10.993.000	2.693.000	3.868.303	1.262.713	2.605.590	2.079.705	756.574	1.032.024				

Capi- tol	Sub- capi- tol	Pa- ra- gra- ful	Gru- pa / Titlu col	Ar- ti- col	Ali- ne- at	Denumire indicator	Prevederi anuale aprobat la finele perioadei de raportare	Prevederi trimestriale cumulate	Drepturi constatate					Incasari realizate	Singeri pe alte cai decat incasari	Drepturi constatate de incasat
									Total, din care:	din anii precedenti	din anul curent	3=4+5	4			
						A	1	2	3=4+5	4	5	6	7	8=3-6-7		
4502	01					Sume primite in contul platilor										
						efectuate in anul curent	9.860.000	1.560.000	1.509.948	17.372	1.492.576	439.300	69.518	1.001.130		
4502	02	02				Sume primite in contul platilor										
						efectuate in anii anteriori	862.000	862.000	1.704.962	1.245.341	459.621	987.012	687.056	30.894		
						Prerantare	271.000	271.000	653.393	653.393	653.393	653.393	48.651	209.730		
4502	02	03				Fondul European pentru Pescuit	53.000	53.000	388.193	129.812	258.381	48.651	129.812			
						Sume primite in contul platilor										
						efectuate in anul curent	53.000	53.000	182.777	129.812	52.965	11.475	129.812	41.490		
4502	05	02				Sume primite in contul platilor										
						efectuate in anii anteriori										
						Instrumentul European de Vecinatate										
						si Parteneriat	34.000	34.000	205.416		205.416	37.176		168.240		
4502	08	01				Sume primite in contul platilor										
						efectuate in anul curent	34.000	34.000								



Conducatorul institutiei,

Conducatorul compartimentului
financiar-contabil

Capi- tol	Sub- capi- tol	Pa- ra- graf	Ar- ti- col	Alf- ne- at	Denumire indicator	Credite de angajament	Credite bugetare			Angajamente bugetare	Angajamente legale	Plati efectuate	Angajamente legale de platit	Cheltuieli efective
							anuale aprobate la finele perioadei de raportare	trimestriale cumulate						
A						1	2	3	4	5	6	7=5-6	8	
0					TOTAL JUDET GALATI									
5002					TOTAL CHELTUIELI	805.974.880	540.932.000	469.201.000	488.825.425	488.825.425	373.982.138	114.843.287	323.538.378	
5100	02				Partea I-a SERVICII PUBLICE GENERALE	49.975.000	40.008.000	32.696.000	34.947.604	34.947.604	28.253.951	6.693.653	28.612.885	
5102					AUTORITATI PUBLICE SI ACTIUNI EXTERNE	49.975.000	29.533.000	25.087.000	27.517.635	27.517.635	23.223.912	4.293.723	23.536.863	
	01				Autoritati executive si legislative	49.975.000	29.533.000	25.087.000	27.517.635	27.517.635	23.223.912	4.293.723	23.536.863	
					Autoritati executive	49.975.000	29.533.000	25.087.000	27.517.635	27.517.635	23.223.912	4.293.723	23.536.863	
5402					ALTE SERVICII PUBLICE GENERALE		4.795.000	1.929.000	2.067.619	2.067.619	1.745.660	321.959	1.791.284	
	05				Fond de rezerva bugetara la dispozitia autoritatilor locale		2.251.000							
5402	10				Servicii publice comunitare de evidenta a persoanelor		2.244.000	1.929.000	2.067.619	2.067.619	1.745.660	321.959	1.788.681	
5402	50				Alte servicii publice generale								2.603	
5502					TRANZACTII PRIVIND DATORIA PUBLICA SI IMPRUMUTURI		5.680.000	5.680.000	5.362.350	5.362.350	3.284.379	2.077.971	3.284.738	
6000	02				Partea II-a APARARE, ORDINE PUBLICA SI SIGURANTA NATIONALA	801.000	14.651.000	12.668.000	14.533.851	14.533.851	10.201.626	4.332.225	10.098.381	
6102					ORDINE PUBLICA SI SIGURANTA NATIONALA	801.000	14.651.000	12.668.000	14.533.851	14.533.851	10.201.626	4.332.225	10.098.381	
	03				Ordine publica		13.686.000	11.776.000	13.686.000	13.686.000	9.493.920	4.192.080	9.493.921	
					Politie comunitara		13.686.000	11.776.000	13.686.000	13.686.000	9.493.920	4.192.080	9.493.921	
	05				Protectie civila si protectia contra incendilor (protectie civila nominala)	801.000	965.000	892.000	847.851	847.851	707.706	140.145	604.460	
6500	02				Partea III-a CHELTUIELI SOCIAL-CULTURALE	87.662.170	287.046.000	250.932.000	262.995.144	262.995.144	208.484.692	54.510.452	198.977.733	
6502					INVATAMANT	40.986.000	178.851.000	159.049.000	165.716.372	165.716.372	139.226.674	26.489.698	137.425.627	
	03				Invatamant prescolar si primar	540.000	49.789.030	45.881.650	49.317.047	49.317.047	40.874.670	8.442.377	41.415.800	
					Invatamant prescolar	540.000	24.054.430	22.071.030	24.054.430	24.054.430	20.394.905	3.659.525	20.724.027	

Capi- tol	Sub- capi- tol	Pa- ra- graf	C-ri- pa / Titlu	Ar- ti- col	Ali- ne- at	Denumire indicator	Credite de angajament	Credite bugetare			Angajamente bugetare	Angajamente legale	Plati efectuate	Angajamente legale de plati	Cheltuieli efective
								anuale aprobate la finele perioadei de raportare	trimestriale cumulate						
A						B									
6702	06	50				zone verzi, baze sportive si de agrement Servicii religioase	25.040.170	18.942.000	15.525.000	18.141.424	18.141.424	14.835.649	3.305.775	8.601.580	
						Alte servicii in domeniile culturii, recreerii si religiei	788.000	788.000	560.000	788.000	788.000	396.931	391.069	281.112	
6802	04	05				ASIGURARI SI ASISTENTA SOCIALA	19.507.000	10.150.000	6.697.000	8.936.374	8.936.374	5.182.869	3.753.505	4.064.523	
						Asistenta acordata persoanelor in varsta	531.000	51.680.000	44.294.000	42.874.732	42.874.732	27.445.066	15.429.666	28.089.870	
						Asistenta sociala in caz de boli si invaliditati		3.995.000	3.915.000	3.792.205	3.792.205	2.902.109	890.096	4.791.741	
6802	05	02				Asistenta sociala in caz de invaliditate		15.806.000	13.610.000	15.770.879	15.770.879	13.183.338	2.587.541	13.741.497	
						Asistenta sociala pentru familie si copii	2.280.000	1.408.000	1.323.000	901.011	901.011	815.487	85.524	784.872	
						Unitati de asistenta medico-sociale		1.063.000	1.063.000	1.063.000	1.063.000	775.657	287.343	775.657	
						Prevenirea excluderii sociale	2.000.000	6.570.000	4.558.000	4.874.795	4.874.795	2.952.835	1.921.960	2.997.071	
						Ajutor social		1.039.000	487.000	1.039.000	1.039.000	304.014	734.986	304.014	
						Cantine de ajutor social	2.000.000	5.531.000	4.071.000	3.835.795	3.835.795	2.648.821	1.186.974	2.693.057	
6802	50	50				Alte cheltuieli in domeniul asigurarilor si asistentei sociale	14.696.000	20.558.000	17.545.000	15.138.938	15.138.938	6.251.816	8.887.122	4.947.982	
						Alte cheltuieli in domeniul asistentei sociale	14.696.000	20.558.000	17.545.000	15.138.938	15.138.938	6.251.816	8.887.122	4.947.982	
7000	02					Partea IV-a-SERVICIILOR SI DEZVOLTARE PUBLICA, LOCUINTE, MEDIU SI APE		97.721.000	78.931.000	81.264.112	81.264.112	59.335.622	21.928.490	43.949.924	
						LOCUINTE, SERVICII SI DEZVOLTARE		59.252.000	47.937.000	46.976.242	46.976.242	31.185.900	15.790.342	23.302.680	
						Locuinte		27.214.000	22.539.000	21.812.746	21.812.746	10.158.074	11.654.672	4.948.369	
						Alte cheltuieli in domeniul locuintelor		27.214.000	22.539.000	21.812.746	21.812.746	10.158.074	11.654.672	4.948.369	
						Alimentare cu apa si amenajari hidrotehnice		2.056.000	1.500.000	1.843.949	1.843.949	605.885	1.238.064	39.866	

Capi- tol	Sub- capi- tol	Pa- ra- graf	Crite- rii / Fich col	Ar- ti- ne- at	Denumire indicator	Credite de angajament	Credite bugetare			Angajamente bugetare	Angajamente legale	Plati efectuate	Angajamente legale de plati	Cheltuii efective
							anuale aprobrate la finele perioadei de raportare	trimestriale cumulate						
A						B								
7002	01				Alimentare cu apa	15.954.560	2.056.000	1.500.000	1.843.949	1.843.949	605.885	1.238.064	39.866	
	06				Iluminat public si electrificari	9.130.000	9.894.000	9.150.000	8.736.310	8.736.310	7.889.553	846.757	6.101.995	
	50				Alte servicii in domeniile locuintelor, serviciilor si dezvoltarii comunale	3.490.000	20.088.000	14.748.000	14.583.237	14.583.237	12.532.388	2.050.849	12.212.450	
7402	05				PROTECTIA MEDIULUI	4.972.500	38.469.000	30.994.000	34.287.870	34.287.870	28.149.722	6.138.148	20.647.244	
	01				Salubritate si gestiunea deseurilor	3.970.500	32.481.000	28.169.000	29.156.822	29.156.822	25.953.004	3.203.818	20.363.247	
	02				Salubritate		6.238.000	5.759.000	5.830.608	5.830.608	5.746.358	84.250	5.851.776	
					Colectarea, tratarea si distrugerea deseurilor	3.970.500	26.243.000	22.410.000	23.326.214	23.326.214	20.206.646	3.119.568	14.511.471	
7402	06				Canalizarea si tratarea apelor reziduale	1.002.000	5.988.000	2.825.000	5.131.048	5.131.048	2.196.718	2.934.330	283.997	
8000	02				Partea V-a ACTIUNI ECONOMICE	551.464.300	101.506.000	93.974.000	95.084.714	95.084.714	67.706.247	27.378.467	41.899.455	
8002					ACTIUNI GENERALE ECONOMICE, SI DE MUNCA		200.000	200.000	14.788	14.788	14.788			
	01				Actiuni generale economice si comerciale		200.000	200.000	14.788	14.788	14.788			
	30				Alte cheltuieli pentru actiuni generale economice si comerciale		200.000	200.000	14.788	14.788	14.788			
8102	06				COMBUSTIBILI SI ENERGIE	363.621.000	12.371.000	12.371.000	12.199.306	12.199.306	8.458.978	3.740.328	8.323.908	
	06				Energie termica	363.621.000	12.371.000	12.371.000	12.199.306	12.199.306	8.458.978	3.740.328	8.323.908	
8402	03				TRANSPORTURI	187.843.300	88.935.000	81.403.000	82.870.620	82.870.620	59.252.481	23.638.139	33.575.547	
	02				Transport rutier	187.843.300	88.935.000	81.403.000	82.870.620	82.870.620	59.252.481	23.638.139	33.575.547	
	03				Transport in comun		26.002.000	26.802.000	26.001.581	26.001.581	24.251.751	1.749.830	20.767.739	
					Strazi	187.843.300	62.933.000	54.601.000	56.869.039	56.869.039	34.980.730	21.888.309	12.807.808	

DETALIEREA CHELTUIELILOR

- buget local -
30.09.2015

Page 5 - lei-

Capi- tol	Sub- capi- tol	Pa- ra- graf	Cate- ori / titlu	Ar- ti- col	Ali- ne- at	Denumire indicator	Credite de angajament	Credite bugetare		Angajamente bugetare	Angajamente legale	Plati efectuate	Angajamente legale de plati	Cheltuii efective
								anuale aprobrate la finele perioadei de raportare	trimestriale cumulate					
A							1	2	3	4	5	6	7=5-6	8
0						TOTAL JUDET GALATI								
5002						TOTAL CHELTUIELI CHELTUIELI CURENTE	805.974.880	540.932.000	469.201.000	488.825.425	488.825.425	373.982.138	114.843.287	323.538.378
	01					CHELTUIELI CURENTE	59.152.000	426.698.500	379.118.000	388.107.343	388.107.343	298.381.302	89.726.041	305.756.908
	10					TITLUL I CHELTUIELI DE PERSONAL		165.501.000	150.913.000	165.501.000	165.501.000	138.646.947	26.854.053	139.609.279
	10	01				Cheltuieli salariale in bani		134.947.740	123.772.440	134.947.740	134.947.740	113.280.545	21.667.195	113.922.217
	10	01	01			Salarii de baza		127.309.840	117.221.690	127.309.840	127.309.840	107.819.319	19.490.521	108.364.455
	10	01	05			Sporuri pentru conditii de munca		492.370	463.270	492.370	492.370	351.186	141.184	452.144
	10	01	06			Alte sporuri		558.170	451.450	558.170	558.170	325.861	232.509	328.090
	10	01	10			Fond pentru posturi ocupate prin cumul		138.750	91.050	138.750	138.750	79.729	59.021	76.947
	10	01	11			Fond aferent platii cu ora		5.752.980	4.870.550	5.752.980	5.752.980	4.228.943	1.524.037	4.064.555
	10	01	12			Indemnizatii platite unor persoane din afara unitatii								
	10	01	13			Indemnizatii de delegare		110.000	106.000	110.000	110.000	44.680	65.320	39.383
	10	01	30			Alte drepturi salariale in bani		40.500	31.600	40.500	40.500	21.879	18.621	20.264
	10	03				Contributii		545.130	536.830	545.130	545.130	408.948	136.182	576.379
	10	03	01			Contributii de asigurari sociale de stat		30.553.260	27.140.560	30.553.260	30.553.260	25.366.402	5.186.858	25.687.062
	10	03	02			Contributii de asigurari de somaj		21.111.920	18.880.280	21.111.920	21.111.920	17.925.547	3.186.373	17.968.524
	10	03	03			Contributii de asigurari sociale de sanatate		819.850	677.120	819.850	819.850	513.883	305.967	518.679
	10	03	04			Contributii de asigurari pentru accidente de munca si boli profesionale		6.947.600	6.189.190	6.947.600	6.947.600	5.911.431	1.036.169	5.924.126
	10	03	06			Contributii pentru concedii si indemnizatii		417.310	328.650	417.310	417.310	195.002	222.308	198.085
	20					TITLUL II BUNURI SI SERVICII		104.881.500	92.711.000	88.506.854	88.506.854	80.239.836	8.267.018	82.352.048
	20	01				Bunuri si servicii		65.756.430	59.100.830	56.675.074	56.675.074	53.188.136	3.486.938	55.498.315

Capi- tol	Sub- capi- ra- tol	Pa- ra- graf	Cate- goria / titlu col	Ar- ti- cu- l	Alti- ne- at	Denumire indicator	Credite de angajament	Credite bugetare			Angajamente bugetare	Angajamente legale	Plati efectuate	Angajamente legale de plati	Cheltuii efective
								anuale aprobate la finele perioadei de raportare	trimestriale cumulate	1					
A															
20	01	01				Furnituri de birou	1	2	3	4	5	6	7=5-6	8	
								356.700	328.300	194.628	194.628	176.345	18.283	169.728	
20	01	02				Materiale pentru curatenie		600.020	580.320	378.626	378.626	366.628	11.998	456.466	
20	01	03				Incalziri, iluminat si forta motrica		10.505.730	10.354.430	8.762.252	8.762.252	8.702.589	59.663	8.530.141	
20	01	04				Apa, canal si salubritate		2.874.060	2.779.560	2.395.117	2.395.117	2.353.835	41.282	2.261.028	
20	01	05				Carburanti si lubrifianti		262.400	239.600	183.269	183.269	182.843	426	168.929	
20	01	06				Piese de schimb		84.330	78.330	24.552	24.552	24.024	528	23.346	
20	01	07				Transport		633.200	633.200	540.059	540.059	524.720	15.339	765.339	
20	01	08				Posta, telecomunicatii, radio, tv, internet		1.736.390	1.372.990	1.479.827	1.479.827	1.190.579	289.248	1.245.076	
20	01	09				Materiale si prestari de servicii cu caracter functional		45.412.190	39.707.190	40.494.636	40.494.636	37.506.573	2.988.063	39.517.445	
20	01	30				Alte bunuri si servicii pentru intretinere si functionare		3.291.410	3.026.910	2.222.108	2.222.108	2.160.000	62.108	2.360.817	
20	02					Reparatii curente		23.852.100	21.193.300	20.554.294	20.554.294	16.654.290	3.900.004	18.120.084	
20	03					Hrana		3.164.900	2.089.900	2.101.108	2.101.108	1.996.298	104.810	2.437.167	
20	03	01				Hrana pentru oameni		3.164.900	2.089.900	2.101.108	2.101.108	1.996.298	104.810	2.437.167	
20	04					Medicamente si materiale sanitare		58.600	58.600	50.671	50.671	50.671	26.717	23.235	
20	04	01				Medicamente		37.500	37.500	33.839	33.839	33.839	2.953	393.027	
20	04	02				Materiale sanitare		20.100	20.100	16.832	16.832	16.832	529	393.027	
20	04	04				Dezinfectanti		1.000	1.000						
20	05					Bunuri de natura obiectelor de inventar		1.098.950	1.267.950	942.922	942.922	861.042	81.880	393.027	
20	05	01				Uniforme si echipament		12.300	12.300	3.283	3.283	3.283			
20	05	03				Lenjerie si accesorii de pat		7.000	7.000	6.456	6.456	6.456		121	
20	05	30				Alte obiecte de inventar		1.079.650	1.248.650	933.183	933.183	851.303	81.880	392.906	
20	06					Deplasari, detasari, transferari		468.000	395.900	375.600	375.600	368.761	6.839	373.084	
20	06	01				Deplasari interne, detasari, transferari		368.000	331.050	309.986	309.986	304.213	5.773	309.528	

Capi- tol	Sub- capi- tol	Pa- ra- graf	Ar- ti- col	Ali- ne- at	Denumire indicator	Credite de angajament	Credite bugetare			Angajamente bugetare	Angajamente legale	Plati efectuate	Angajamente legale de plati	Cheltuieli efective
							anuale aprobat la finele perioadei de raportare	trimestrale cumulate						
A						B								
20	06	02			Deplasari in strainatate	1	2	3	4	5	6	7=5-6	8	
20	11				Carti, publicatii si materiale documentare		100.000	64.850	65.614	65.614	64.548	1.066	63.556	
20	13				Pregatire profesionala		10.100	10.100	6.819	6.819	6.335	484	5.430	
20	14				Protectia muncii		261.900	235.200	128.489	128.489	126.079	2.410	128.602	
20	24				Comisioane si alte costuri aferente imprumuturilor		87.200	53.200	28.066	28.066	28.066		27.084	
20	24	01			Comisioane si alte costuri aferente imprumuturilor externe		960.000	960.000	642.350	642.350	642.350		642.710	
20	24	02			Comisioane si alte costuri aferente imprumuturilor interne		360.000	360.000	91.667	91.667	91.667		91.667	
20	30				Alte cheltuieli		600.000	600.000	550.683	550.683	550.683		551.043	
20	30	01			Reclama si publicitate		9.163.320	7.346.020	7.001.461	7.001.461	6.317.808	683.653	4.699.828	
20	30	02			Protocol si reprezentare		156.000	117.900	154.649	154.649	117.842	36.807	120.560	
20	30	03			Prime de asigurare non-viaza		35.000	22.400	34.722	34.722	22.304	12.418	26.352	
20	30	04			Chirii		1.500	1.500						
20	30				Alte cheltuieli cu bunuri si servicii		1.308.000	1.160.200	1.048.606	1.048.606	1.032.720	15.886	1.045.318	
30	30				TITLUL III DOBANZI		7.662.820	6.044.020	5.763.484	5.763.484	5.144.942	618.542	3.507.598	
30	01				Dobanzi aferente datoriei publice interne		4.720.000	4.720.000	4.720.000	4.720.000	2.642.029	2.077.971	2.642.028	
30	01	01			Dobanzi aferente datoriei publice interne directe		1.840.000	1.840.000	1.840.000	1.840.000	1.015.300	824.700	1.015.299	
30	02				Dobanzi aferente datoriei publice externe		1.840.000	1.840.000	1.840.000	1.840.000	1.015.300	824.700	1.015.299	
30	02	03			Dobanzi aferente creditelor externe garantate si/sau directe		2.880.000	2.880.000	2.880.000	2.880.000	1.626.729	1.253.271	1.626.729	
30	02	03			Dobanzi aferente creditelor externe subimprumutate		2.880.000	2.880.000	2.880.000	2.880.000	1.626.729	1.253.271	1.626.729	

Capi- tol	Sub- capi- ra- tol	Pa- tra- graf	Cate- re / titlu col	Ar- ti- cole	Ali- ne- at	Denumire indicator	Credite de angajament	Credite bugetare			Angajamente bugetare	Angajamente legale	Plati efectuate	Angajamente legale de plati	Cheltuieli efective
								1	2	3					
A							1	2	3	4	5	6	7=5-6	8	
B							1	2	3	4	5	6	7=5-6	8	
FONDURI EXTERNE NERAMBURSABILE (FEN)															
POSTADERARE							59.152.000	59.152.000	48.167.000	39.531.008	39.531.008	8.180.534	31.350.474	7.998.995	
56	01					Programe din Fondul European de Dezvoltare Regionala (FEDR)	46.873.000	46.873.000	44.188.000	35.524.972	35.524.972	4.286.103	31.238.869	3.838.242	
56	01	01				Finantarea nationala	13.674.000	13.674.000	11.162.000	10.814.334	10.814.334	763.752	10.050.582	772.291	
56	01	02				Finantarea externa nerambursabila	30.706.000	30.706.000	30.831.000	23.681.146	23.681.146	3.030.654	20.650.492	2.533.992	
56	01	03				Cheltuieli neeligibile	2.493.000	2.493.000	2.195.000	1.029.492	1.029.492	491.697	537.795	531.959	
56	02					Programe din Fondul Social European (FSE)	12.150.000	12.150.000	3.850.000	3.912.169	3.912.169	3.800.610	111.559	4.045.730	
56	02	01				Finantarea nationala	1.755.000	1.755.000	1.662.000	1.634.959	1.634.959	1.634.959	1.435.264	1.435.264	
56	02	02				Finantarea externa nerambursabila	10.395.000	10.395.000	2.188.000	2.277.210	2.277.210	2.165.651	111.559	2.610.466	
56	05					Programe din Fondul European pentru Pescuit (FEP)	89.000	89.000	89.000	86.897	86.897	86.897	86.897	86.897	
56	05	01				Finantarea nationala	18.000	18.000	18.000	17.655	17.655	17.655	17.655	17.655	
56	05	02				Finantarea externa nerambursabila	53.000	53.000	53.000	52.965	52.965	52.965	52.965	52.965	
56	05	03				Cheltuieli neeligibile	18.000	18.000	18.000	16.277	16.277	16.277	16.277	16.277	
56	08					Programe Instrumental European de Vecinatate si Parteneriat(ENP)	40.000	40.000	40.000	6.970	6.970	6.924	46	28.126	
56	08	01				Finantarea nationala	4.000	4.000	4.000	697	697	692	5	2.521	
56	08	02				Finantarea externa nerambursabila	34.000	34.000	34.000	6.273	6.273	6.232	41	22.651	
56	08	03				Cheltuieli neeligibile	2.000	2.000	2.000					2.954	
57	02					TTTLUL VIII ASISTENTA SOCIALA	10.826.000	10.826.000	9.651.000	10.826.000	10.826.000	7.980.549	2.845.451	8.172.557	
57	02					Ajutoare sociale	10.826.000	10.826.000	9.651.000	10.826.000	10.826.000	7.980.549	2.845.451	8.172.557	
57	02	01				Ajutoare sociale in numerar	10.059.000	10.059.000	9.184.000	10.059.000	10.059.000	7.695.979	2.363.021	7.887.987	
57	02	02				Ajutoare sociale in natura	767.000	767.000	467.000	767.000	767.000	284.570	482.430	284.570	
59	01					TTTLUL XI ALTE CHELTUIELI	11.290.000	11.290.000	8.185.000	11.245.481	11.245.481	6.666.447	4.579.034	5.303.892	
59	01					Burse	1.000.000	1.000.000	1.000.000	955.481	955.481	955.481	955.481	955.481	

Capi- tol	Sub- capi- tol	Pa- ra- graf	Cati- va / Bila col	Ar- ti- col	Ali- ne- at	Denumire indicator	Credite de angajament	Credite bugetare			Angajamente bugetare	Angajamente legale	Plati efectuate	Angajamente legale de platit	Cheltuieli efective
								anuale aprobat la finele perioadei de raportare	trimestriale cumulate						
A							B	1	2	3	4	5	6	7=5-6	8
	59	11				Asociatii si fundatii		9.502.000	6.625.000	9.502.000	9.502.000	5.314.035	4.187.965	4.067.299	
	59	12				Sustinerea cultelor		788.000	560.000	788.000	788.000	396.931	391.069	281.112	
	70					CHELTUIELI DE CAPITAL	746.822.880	99.373.500	77.873.000	86.221.943	86.221.943	68.597.766	17.624.177	17.781.470	
	71	01				TITLUL XIII ACTIVE NEFINANCIARE	746.822.880	92.731.500	71.231.000	79.580.362	79.580.362	61.956.185	17.624.177	17.781.470	
	71	01				Active fixe	744.070.880	92.279.500	70.779.000	79.163.388	79.163.388	61.662.389	17.500.999	16.992.677	
	71	01	01			Constructii	734.210.380	68.749.000	52.689.000	62.851.964	62.851.964	47.942.347	14.909.617	11.176.093	
	71	01	02			Masini, echipamente si mijloace de transport									
	71	01	03			Mobilier, aparatura birou si altele active corporale	3.207.500	11.335.500	9.489.000	8.655.065	8.655.065	7.935.340	719.725	2.834.025	
	71	01	30			Alte active fixe (inclusiv reparatii capitale)									
	71	03				Reparatii capitale aferente activelor fixe	6.655.000	12.195.000	8.601.000	7.656.359	7.656.359	5.784.702	1.871.657	2.768.483	
	72					TITLUL XIV ACTIVE FINANCIARE	2.752.000	452.000	452.000	416.974	416.974	293.796	123.178	788.793	
	72	01				Active financiare		6.642.000	6.642.000	6.641.581	6.641.581	6.641.581	6.641.581		
	72	01	01			Participare la capitalul social al societatilor comerciale		6.642.000	6.642.000	6.641.581	6.641.581	6.641.581	6.641.581		
	79					OPERATIUNI FINANCIARE		6.642.000	6.642.000	6.641.581	6.641.581	6.641.581	6.641.581		
	81					TITLUL XVII RAMBURSARI DE CREDITE		14.860.000	12.210.000	14.860.000	14.860.000	7.366.931	7.493.069		
	81	01				Rambursari de credite externe		14.860.000	12.210.000	14.860.000	14.860.000	7.366.931	7.493.069		
	81	01	05			Rambursari de credite aferente datoriei publice externe locale		5.400.000	2.750.000	5.400.000	5.400.000	2.636.931	2.763.069		
	81	02				Rambursari de credite interne		5.400.000	2.750.000	5.400.000	5.400.000	2.636.931	2.763.069		
	81	02	05			Rambursari de credite aferente datoriei publice interne locale		9.460.000	9.460.000	9.460.000	9.460.000	4.730.000	4.730.000		

Capi- tol	Sub- capi- tol	Pa- ra- graf	Titlu	Ar- ti- col	Ali- ne- at	Denumire indicator	Credite de angajament	Credite bugetare		Angajamente bugetare	Angajamente legale	Plati efectuate	Angajamente legale de plati	Cheltuieli efective		
								anuale aprobat la finele perioadei de raportare	trimestriale cumulate							
A							B	1	2	3	4	5	6	7=5-6	8	
						84	PLATI EFECTUATE IN ANII PRECEDENTI SI RECUPERATE IN ANUL CURENT				-363.861	-363.861	-363.861			
						85	Titlul XIX PLATI EFECTUATE IN ANII PRECEDENTI SI RECUPERATE IN ANUL CURENT				-363.861	-363.861	-363.861			
						85 01	Plati efectuate in anii precedenti si recuperate in anul curent				-363.861	-363.861	-363.861			
						85 01 01	Plati efectuate in anii precedenti si recuperate in anul curent (SF)				-279.773	-279.773	-279.773			
						85 01 02	Plati efectuate in anii precedenti si recuperate in anul curent (SD)				-84.088	-84.088	-84.088			
5100	02						Partea I-a-SERVICIUL PUBLICE GENERALE AUTORITATI PUBLICE SI ACTIUNI EXTERNE	49.975.000	40.008.000	32.696.000	34.947.604	34.947.604	28.253.951	6.693.653	28.612.885	
5102							CHELTUIELI CURENTE	49.975.000	29.533.000	25.087.000	27.517.635	27.517.635	23.223.912	4.293.723	23.536.863	
	01						TITLUL I CHELTUIELI DE PERSONAL		26.398.000	23.077.000	25.440.019	22.707.775	2.732.244	23.032.086		
	10						Cheltuieli salariale in bani		18.448.000	17.148.000	18.448.000	16.793.125	1.654.875	16.875.056		
	10 01						Salarii de baza		15.238.000	14.174.000	15.238.000	13.875.367	1.362.633	13.824.954		
	10 01 01						Indemnizatii platite unor persoane din afara unitatii		14.958.000	13.906.000	14.958.000	13.745.799	1.212.201	13.555.752		
	10 01 13						Indemnizatii de delegare		110.000	106.000	110.000	44.680	65.320	39.583		
	10 01 30						Alte drepturi salariale in bani		30.000	22.000	30.000	21.369	8.631	19.754		
	10 03						Contributii		140.000	140.000	140.000	63.519	76.481	210.065		
	10 03 01						Contributii de asigurari sociale de stat		3.210.000	2.974.000	3.210.000	2.917.758	292.242	3.050.102		
	10 03 02						Contributii de asigurari de somaj		2.280.000	2.110.000	2.280.000	2.109.421	170.579	2.131.026		
	10 03 03						Contributii de asigurari sociale de		100.000	75.000	100.000	65.662	34.338	66.386		

Capi- tol	Sub- capi- tol	Pa- ra- graf	Cen- tra / Titlu col	Ar- ti- ne- at	Denumire indicator	Credite de angajament	Credite bugetare			Angajamente bugetare	Angajamente legale	Plati efectuate	Angajamente legale de plati	Cheltuii efective
							1	2	3					
A						B								
					sanatate									
10	03	04			Contributi de asigurari pentru	750.000	725.000	750.000	750.000	750.000	711.190	38.810	717.566	
					accidente de munca si boli profesionale									
10	03	06			Contributii pentru concedii si indemnizatii	30.000	22.000	30.000	30.000	30.000	20.051	9.949	20.247	
20	01				TITLUL II BUNURI SI SERVICII	50.000	42.000	50.000	50.000	50.000	11.434	38.566	114.877	
20	01				Bunuri si servicii	7.950.000	5.929.000	6.992.019	6.992.019	6.992.019	5.914.650	1.077.369	6.157.030	
20	01	01			Furnituri de birou	3.742.000	2.802.400	3.340.116	3.340.116	3.340.116	2.795.463	544.653	2.899.682	
20	01	02			Materiale pentru curatenie	40.000	11.600	22.117	22.117	22.117	11.501	10.616	20.126	
20	01	03			Incalziri, iluminat si forta motrica	24.000	4.300	9.925	9.925	9.925	4.206	5.719	13.571	
20	01	04			Apa, canal si salubritate	400.000	325.700	345.001	345.001	345.001	325.608	19.393	325.659	
20	01	05			Carburanti si lubrifianti	52.000	31.500	36.171	36.171	36.171	30.571	5.600	31.297	
20	01	06			Piese de schimb	40.000	25.700	26.059	26.059	26.059	25.639	420	24.311	
20	01	08			Posta, telecomunicatii, radio, tv, internet	15.000	10.000	4.979	4.979	4.979	4.451	528	5.861	
20	01	09			Materiale si prestari de servicii cu caracter functional	1.043.000	686.600	971.893	971.893	971.893	686.545	285.348	739.339	
20	01	30			Alte bunuri si servicii pentru intretinere si functionare	1.752.000	1.456.500	1.643.062	1.643.062	1.643.062	1.456.464	186.598	1.463.600	
20	02				Reparatii curente	376.000	250.500	280.909	280.909	280.909	250.478	30.431	275.918	
20	05				Bunuri de natura obiectelor de inventar	250.000	157.200	170.150	170.150	170.150	157.130	13.020	157.130	
20	05	30			Alte obiecte de inventar	100.000	78.500	78.797	78.797	78.797	78.462	335	335	
20	06				Deplasari, detasari, transferari	100.000	78.500	78.797	78.797	78.797	78.462	335	335	
20	06	01			Deplasari interne, detasari, transferari	420.000	357.900	359.549	359.549	359.549	357.529	2.020	356.554	
20	06	02			Deplasari in strainatate	320.000	293.050	293.935	293.935	293.935	292.981	954	292.998	
20	11				Carti, publicatii si materiale	100.000	64.850	65.614	65.614	65.614	64.548	1.066	63.556	

Capi- tol	Sub- capi- tol	Pa- ra- graf	Ar- ti- col	Al- ne- at	Denumire indicator	Credite de angajament	Credite bugetare			Angajamente bugetare	Angajamente legale	Plati efectuate	Angajamente legale de plati	Cheltuieli efective
							anuale aprobrate la finele perioadei de raportare	trimestrate cumulate						
A					B	1	2	3	4	5	6	7=5-6	8	
					documentare		1.000	1.000	816	816	816		-33	
20	13				Pregatire profesionala		100.000	82.300	82.278	82.278	82.278		82.278	
20	14				Protectia muncii		50.000	20.000	13.626	13.626	13.626		12.372	
20	30				Alte cheltuieli		3.287.000	2.429.700	2.946.687	2.946.687	2.429.346		2.649.047	
20	30	01			Reclama si publicitate		156.000	117.900	154.649	154.649	117.842		120.560	
20	30	02			Protocol si reprezentare		35.000	22.400	34.722	34.722	22.304		26.352	
20	30	04			Chirii		850.000	702.200	705.236	705.236	702.179		701.948	
20	30	30			Alte cheltuieli cu bunuri si servicii		2.246.000	1.587.200	2.052.080	2.052.080	1.587.021		1.800.187	
70					CHELTUIELI DE CAPITAL		3.135.000	2.010.000	2.210.693	2.210.693	649.214		504.777	
71					TITLUL XIII ACTIVE NEFINANCIARE		49.975.000	3.135.000	2.210.693	2.210.693	649.214		504.777	
71	01				Active fixe		49.975.000	3.135.000	2.210.693	2.210.693	649.214		504.777	
71	01	01			Constructii		48.878.000	1.500.000	1.495.736	1.495.736	34.737		12.314	
71	01	02			Masini, echipamente si mijloace de transport									
71	01	03			Mobilier, aparatura birouca si alte active corporale								31.878	
71	01	30			Alte active fixe (inclusiv reparatii capitale)		1.097.000	1.635.000	714.957	714.957	614.477		2.647	
84					PLATI EFECTUATE IN ANII PRECEDENTI SI RECUPERATE IN ANUL CURENT			1.135.000	-133.077	-133.077	-133.077		457.938	
85					TITLUL XIX PLATI EFECTUATE IN ANII PRECEDENTI SI RECUPERATE IN ANUL CURENT				-133.077	-133.077	-133.077			
85	01				PLATI efectuate in anii precedenti si recuperate in anul curent				-133.077	-133.077	-133.077			
85	01	01			Plati efectuate in anii precedenti si recuperate in anii precedenti si				-133.077	-133.077	-133.077			

Capi- tol	Sub- capi- tol	Pa- ra- graf	Car- ac- ti- ve / titlu col	Ar- ti- cole	Al- te- ne- at	Denumire indicator	Credite de angajament	Credite bugetare			Angajamente bugetare	Angajamente legale	Plati efectuate	Angajamente legale de plati	Cheltuieli efective
								1	2	3					
5402						recuperate in anul curent (SF)									
ALTE SERVICII PUBLICE GENERALE															
		01				CHELTUIELI CURENTE	4.795.000	1.929.000	2.067.619	-133.077	2.067.619	-133.077	1.745.660	321.959	1.791.284
		10				TITLUL I CHELTUIELI DE PERSONAL	4.777.000	1.911.000	2.050.505	2.050.505	2.050.505	1.728.546	321.959	1.779.694	
		10	01			Cheltuieli salariale in bani	1.976.000	1.700.000	1.976.000	1.976.000	1.976.000	1.660.628	315.372	1.711.621	
		10	01	01		Salarii de baza	1.617.000	1.387.000	1.617.000	1.617.000	1.617.000	1.365.906	251.094	1.397.845	
		10	01	05		Sporturi pentru conditii de munca	1.612.000	1.382.000	1.612.000	1.612.000	1.612.000	1.365.498	246.502	1.288.751	
		10	01	13		Indemnizatii de delegare	5.000	5.000	5.000	5.000	5.000	408	4.592	91.023	
		10	01	30		Alte drepturi salariale in bani								408	
		10	03			Contributii	359.000	313.000	359.000	359.000	359.000	294.722	64.278	313.776	
		10	03	01		Contributii de asigurari sociale de stat	250.000	222.000	250.000	250.000	250.000	213.991	36.009	220.194	
		10	03	02		Contributii de asigurari de somaj	10.000	8.000	10.000	10.000	10.000	6.721	3.279	6.925	
		10	03	03		Contributii de asigurari sociale de sanatate	85.000	73.000	85.000	85.000	85.000	70.565	14.435	72.685	
		10	03	04		Contributii de asigurari pentru accidente de munca si boli profesionale	4.000	3.000	4.000	4.000	4.000	2.033	1.967	2.091	
		10	03	06		Contributii pentru concedii si indemnizatii	10.000	7.000	10.000	10.000	10.000	1.412	8.588	11.881	
		20				TITLUL II BUNURI SI SERVICII	250.000	211.000	250.000	250.000	250.000	67.918	6.587	68.073	
		20	01			Bunuri si servicii	89.500	81.500	89.500	89.500	89.500	36.250	1.603	34.418	
		20	01	01		Furnituri de birou	3.500	3.500	3.500	3.500	3.500	1.907	925	4.117	
		20	01	03		Incalziri, iluminat si forta motrica	30.000	23.000	30.000	30.000	30.000	12.715		12.715	
		20	01	04		Apa, canal si salubritate	6.000	6.000	6.000	6.000	6.000	1.422		1.422	
		20	01	05		Carburanti si lubrifianti	12.000	12.000	12.000	12.000	12.000	6.387		5.879	
		20	01	06		Piese de schimb	4.000	4.000	4.000	4.000	4.000				

Capi- tol	Sub- capi- tol	Pa- ra- graf	Ar- ti- col	Ali- ne- at	Denumire indicator	Credite de angajament	Credite bugetare			Angajamente bugetare	Angajamente legale	Plati efectuate	Angajamente legale de plati	Cheltuii efective
							anuale aprobat la finele perioadei de raportare	trimestriale cumulate						
A						B	1	2	3	4	5	6	7=5-6	8
					stat									
10	03	02			Contributii de asigurari de somaj	16.494.450	14.726.810	16.494.450	16.494.450	16.494.450	14.073.647	2.420.803	14.065.504	
10	03	03			Contributii de asigurari sociale de sanatate	637.850	527.620	637.850	637.850	637.850	393.642	244.208	396.861	
10	03	04			Contributii de asigurari pentru accidente de munca si boli profesionale	5.410.290	4.801.480	5.410.290	5.410.290	5.410.290	4.627.283	783.007	4.624.617	
10	03	06			Contributii pentru concedii si indemnizatii	356.380	278.220	356.380	356.380	356.380	155.801	200.579	158.404	
20	01				TITLUL II BUNURI SI SERVICII	1.117.300	950.540	1.117.300	1.117.300	1.117.300	783.440	333.860	867.649	
20	01				Bunuri si servicii	24.810.000	24.810.000	20.917.219	20.917.219	20.917.219	18.994.589	1.922.630	19.800.125	
20	01	01			Furnituri de birou	15.866.130	15.866.130	12.756.223	12.756.223	12.756.223	12.644.766	111.457	12.444.963	
20	01	02			Materiale pentru curatenie	289.200	289.200	155.242	155.242	155.242	149.122	6.120	130.279	
20	01	03			Incalziri, iluminat si forta motrica	470.520	470.520	302.042	302.042	302.042	298.090	3.952	368.168	
20	01	04			Apa, canal si salubritate	8.654.430	8.654.430	7.108.304	7.108.304	7.108.304	7.068.548	39.756	6.938.131	
20	01	05			Carburanti si lubrifianti	2.156.660	2.156.660	1.868.694	1.868.694	1.868.694	1.836.192	32.502	1.746.892	
20	01	06			Piese de schimb	1.111.800	1.111.800	90.481	90.481	90.481	90.481		83.908	
20	01	07			Transport	42.830	42.830	16.407	16.407	16.407	16.407		14.177	
20	01	08			Posta, telecomunicatii, radio, tv, internet	143.200	143.200	50.059	50.059	50.059	48.700	1.359	48.699	
20	01	09			Materiale si prestari de servicii cu caracter functional	601.390	601.390	455.609	455.609	455.609	452.271	3.338	453.476	
20	01	30			Alte bunuri si servicii pentru intretinere si functionare	1.206.490	1.206.490	1.017.090	1.017.090	1.017.090	1.001.680	15.410	1.010.370	
20	02				Reparatii curente	2.189.610	2.189.610	1.692.295	1.692.295	1.692.295	1.683.275	9.020	1.650.863	
20	03				Hrana	7.200.000	7.200.000	6.925.483	6.925.483	6.925.483	5.173.943	1.751.540	6.085.129	
20	03	01			Hrana pentru oameni	30.000	30.000	29.146	29.146	29.146	29.146		29.146	

Capi- tol	Sub- capi- tol	Pa- ra- graf	Ar- ti- col	Ali- ne- at	Denumire indicator	Credite de angajament	Credite bugetare			Angajamente bugetare	Angajamente legale	Plati efectuate	Angajamente legale de plati	Cheltuieli efective
							anuale aprobate la finele perioadei de raportare	trimestriale cumulate						
A						1	2	3	4	5	6	7=5-6	8	
20	04		04		Medicamente si materiale sanitare									529
20	04		04		Dezinfectanti									529
20	05				Bunuri de natura obiectelor de inventar		427.650	427.650	281.548	281.548	255.577	25.971	372.126	
20	05		03		Lenjerie si accesorii de pat								121	
20	05		30		Alte obiecte de inventar		427.650	427.650	281.548	281.548	255.577	25.971	372.005	
20	06				Deplasari, detasari, transferari		1.000	1.000	1.000	1.000				
20	06		01		Deplasari interne, detasari, transferari		1.000	1.000	1.000	1.000				
20	11				Carti, publicatii si materiale documentare		1.800	1.800	230	230	230		50	
20	13				Pregatire profesionala		100.400	100.400	20.975	20.975	20.975		21.088	
20	14				Protectia muncii		13.400	13.400	6.430	6.430	6.430		6.431	
20	30				Alte cheltuieli		1.169.620	1.169.620	897.184	897.184	863.522	33.662	840.663	
20	30		04		Chirii		458.000	458.000	343.370	343.370	350.541	12.829	343.370	
20	30		30		Alte cheltuieli cu bunuri si servicii		711.620	711.620	553.814	553.814	532.981	20.833	497.293	
56					TITLUL VIII PROIECTE CU FINANTARE DIN FONDURI EXTERNE NERAMBURSABILE (FEN)									
					POSTADERARE	13.466.000		4.934.000	4.898.837	4.898.837	4.384.887	513.950	4.062.758	
56	01				Programe din Fondul European de Dezvoltare Regionala (FEDR)	1.316.000	1.316.000	1.084.000	986.668	986.668	584.277	402.391	17.028	
56	01		01		Finantarea nationala	155.000	155.000	120.000	104.547	104.547	64.744	39.803	3.995	
56	01		02		Finantarea externa nerambursabila	880.000	880.000	690.000	610.773	610.773	366.884	243.889	10.261	
56	01		03		Cheltuieli neglijabile	281.000	281.000	274.000	271.348	271.348	152.649	118.699	2.772	
56	02				Programe din Fondul Social European (FSE)	12.150.000	12.150.000	3.850.000	3.912.169	3.912.169	3.800.610	111.559	4.045.730	
56	02		01		Finantarea nationala	1.755.000	1.755.000	1.662.000	1.634.959	1.634.959	1.634.959	111.559	1.435.264	
56	02		02		Finantarea externa nerambursabila	10.395.000	10.395.000	2.188.000	2.277.210	2.277.210	2.165.651	111.559	2.610.466	
57					TITLUL VIII ASISTENTA SOCIALA		2.348.000	1.948.000	2.348.000	2.348.000	655.407	1.692.593	654.625	

Capi- tol	Sub- capi- tol	Pa- ra- graf	Ar- ti- col	Ali- ne- at	Denumire indicator	Credite de angajament	Credite bugetare			Angajamente bugetare	Angajamente legale	Plati efectuate	Angajamente legale de plati	Cheltuieli efective
							anuale aprobat la finele perioadei de raportare	trimestriale cumulate						
A						1	2	3	4	5	6	7=5-6	8	
6602					recuperate in anul curent (SD)									
					SANATALE	2.061.000	14.397.000	14.185.000	-10.657	-10.657	-10.657	7=5-6		
	01				CHELTUIELI CURENTE		12.265.000	12.053.000	14.305.359	14.305.359	11.613.748	2.691.611	10.288.825	
	10				TITLUL I CHELTUIELI DE PERSONAL		3.708.000	3.700.000	12.190.050	12.190.050	9.660.589	2.529.461	10.271.990	
	10	01			Cheltuieli salariale in bani		2.946.000	2.938.000	3.708.000	3.708.000	3.038.908	669.092	3.048.545	
	10	01	01		Salarii de baza		2.676.000	2.676.000	2.946.000	2.946.000	2.499.679	446.321	2.487.567	
	10	01	05		Sporuri pentru conditii de munca		268.000	260.000	268.000	268.000	193.143	369.464	2.294.803	
	10	01	06		Alte sporuri		1.000	1.000	1.000	1.000		1.000	192.764	
	10	01	13		Indemnizatii de delegare		1.000	1.000	1.000	1.000		1.000		
	10	03			Contributii		762.000	762.000	762.000	762.000	539.229	222.771	560.978	
	10	03	01		Contributii de asigurari sociale de stat		547.000	547.000	547.000	547.000	392.185	154.815	393.161	
	10	03	02		Contributii de asigurari de somaj		19.000	19.000	19.000	19.000	12.407	6.593	12.437	
	10	03	03		Contributii de asigurari sociale de sanatate		180.000	180.000	180.000	180.000	129.044	50.956	129.354	
	10	03	04		Contributii de asigurari pentru accidente de munca si boli profesionale		8.000	8.000	8.000	8.000	4.872	3.128	4.883	
	10	03	06		Contributii pentru concedii si indemnizatii		8.000	8.000	8.000	8.000	721	7.279	21.143	
	20				TITLUL II BUNURI SI SERVICII		175.000	171.000	100.050	100.050	100.050		79.314	
	20	01			Bunuri si servicii		98.000	98.000	62.420	62.420	62.420		63.239	
	20	01	01		Furnituri de birou		5.000	5.000	150	150	150		150	
	20	01	02		Materiale pentru curatenie		2.000	2.000	1.997	1.997	1.997		1.434	
	20	01	03		Incalzire, iluminat si forta motrica		12.000	12.000	7.998	7.998	7.998		7.998	
	20	01	04		Apa, canal si salubritate		3.000	3.000	1.619	1.619	1.619		1.619	
	20	01	05		Carburanti si lubrifianti		5.000	5.000	4.170	4.170	4.170		4.380	

Capi- tol	Sub- capi- tol	Pa- ra- graf	Titlu / titlu	Ar- ti- col	Al- ne- at	Denumire indicator	Credite de angajament	Credite bugetare			Angajamente bugetare	Angajamente legale	Plati efectuate	Angajamente legale de plati	Cheltuieli efective
								anuale aprobrate la finele perioadei de raportare	trimestriale cumulate						
A						B	1	2	3	4	5	6	7=5-6	8	
	56	05	03			Cheltuieli neeligibile	18.000	18.000	18.000	16.277	16.277	16.277			
	59					TITLUL XI ALTE CHELTUIELI		8.708.000	5.985.000	8.708.000	8.708.000	4.565.966	4.142.034	3.330.470	
	59	11				Asociatii si fundatii		7.920.000	5.425.000	7.920.000	7.920.000	4.169.035	3.750.965	3.049.358	
	59	12				Sustinerea cultelor		788.000	560.000	788.000	788.000	396.931	391.069	281.112	
	70					CHELTUIELI DE CAPITAL		25.019.170	10.723.000	7.980.000	10.264.669	7.473.719	2.790.950	1.695.209	
	71					TITLUL XIII ACTIVE NEFINANCIARE		25.019.170	10.723.000	7.980.000	10.264.669	7.473.719	2.790.950	1.695.209	
	71	01				Active fixe		25.019.170	10.723.000	7.980.000	10.264.669	7.473.719	2.790.950	1.695.209	
	71	01	01			Constructii		23.557.170	7.442.000	5.000.000	7.188.638	4.970.690	2.217.948	1.157.546	
	71	01	02			Masini, echipamente si mijloace de transport		50.000	1.123.000	1.123.000	1.084.710	1.040.311	44.399	283.075	
	71	01	30			Alte active fixe		1.412.000	2.158.000	1.857.000	1.991.321	1.462.718	528.603	254.588	
						(inclusiv reparatii capitale)									
	84					PLATI EFECTUATE IN ANII PRECEDENTI SI RECUPERATE IN ANUL CURENT									
	85					Titlul XIX PLATI EFECTUATE IN ANII PRECEDENTI SI RECUPERATE									
						IN ANUL CURENT									
	85	01				Plati efectuate in anii precedenti si recuperate in anul curent									
	85	01	01			Plati efectuate in anii precedenti si recuperate in anul curent (SF)									
	85	01	02			Plati efectuate in anii precedenti si recuperate in anul curent (SD)									
6802						ASIGURARI SI ASISTENTA SOCIALA		19.507.000	51.680.000	44.294.000	42.874.732	42.874.732	27.445.066	15.429.666	28.089.870
	01					CHELTUIELI CURENTE		19.507.000	50.953.000	43.567.000	42.837.229	42.837.229	27.426.101	15.411.128	27.489.289
	10					TITLUL I CHELTUIELI DE PERSONAL			11.412.000	9.321.000	11.412.000	8.349.770	3.062.230	8.529.816	

Capi- tol	Sub- capi- tol	Pa- ra- graf	Ar- ti- col	Al- ne- at	Denumire indicator	Credite de angajament	Credite bugetare			Angajamente bugetare	Angajamente legale	Plati efectuate	Angajamente legale de plati	Cheltuii efective											
							anuale aprobrate la finele perioadei de raportare	trimestriale cumulate																	
A					B					1		2		3		4		5		6		7=5-6		8	
10	01				Cheltuiel salariale in bani		9.301.010	7.601.010		9.301.010	9.301.010	6.845.003	2.456.007	6.958.842											
10	01				Salarii de baza		8.959.010	7.282.010		8.959.010	8.959.010	6.606.338	2.352.672	6.721.128											
10	01				Sporturi pentru conditii de munca		204.470	185.470		204.470	204.470	141.938	62.532	141.218											
10	01				Alte sporturi		60.000	58.000		60.000	60.000	40.141	19.859	39.389											
10	01				Fond pentru posturi ocupate prin cumul		17.950	17.950		17.950	17.950	17.944	6	18.774											
10	01				Indemnizatii de delegare		1.000	1.000		1.000	1.000	38.642	19.938	38.333											
10	01				Alte drepturi salariale in bani		58.580	56.580		58.580	58.580	1.504.767	606.223	1.570.974											
10	03				Contributii		2.110.990	1.719.990		2.110.990	2.110.990	1.081.312	396.158	1.103.708											
10	03				Contributii de asigurari sociale de stat		1.477.470	1.213.670		1.477.470	1.477.470	33.736	16.264	34.358											
10	03				Contributii de asigurari sociale de sanatate		501.310	391.110		501.310	501.310	355.249	146.061	361.824											
10	03				Contributii de asigurari pentru accidente de munca si boli profesionale		16.930	15.930		16.930	16.930	11.724	5.206	11.940											
10	03				Contributii pentru concedii si indemnizatii		65.280	54.280		65.280	65.280	22.746	42.534	59.144											
20	01				TITLUL II BUNURI SI SERVICII		5.447.000	4.355.000		4.136.156	4.136.156	3.980.306	155.850	4.565.110											
20	01				Bunuri si servicii		1.940.800	1.927.800		1.793.038	1.793.038	1.742.122	50.916	1.977.899											
20	01				Furnituri de birou		18.000	18.000		13.665	13.665	13.665		14.434											
20	01				Materiale pentru curatenie		65.500	65.500		45.093	45.093	42.766	2.327	54.118											
20	01				Incalziri, iluminat si forta motrica		447.300	447.300		397.112	397.112	396.598	514	354.516											
20	01				Apa, canal si salubritate		137.400	137.400		123.578	123.578	123.578		117.165											
20	01				Carburanti si lubrifianti		64.600	58.600		38.602	38.602	38.602		33.318											
20	01				Piese de schimb		11.500	10.500		1.658	1.658	1.658		1.800											
20	01				Transport		490.000	490.000		490.000	490.000	476.020	13.980	716.640											

Capi- tol	Sub- capi- tol	Pa- ra- graf	Arti- col	Ali- ne- at	Denumire indicator	Credite de angajament	Credite bugetare			Angajamente bugetare	Angajamente legale	Plati efectuate	Angajamente legale de plati	Cheltuieli efective
							anuale aprobat la finele perioadei de raportare	trimestriale cumulate						
A						B	1	2	3	4	5	6	7=5-6	8
20	01	08			Posta, telecomunicatii, radio, tv, internet		47.000	44.000	33.160	33.160	33.160	33.160		33.341
20	01	09			Materiale si prestari de servicii cu caracter functional		446.700	443.700	437.370	437.370	425.194	12.176	421.329	
20	01	30			Alte bunuri si servicii pentru intretinere si functionare		212.800	212.800	212.800	212.800	190.881	21.919	231.238	
20	02				Reparatii curente		68.100	68.100	39.123	39.123	39.123		38.222	
20	03				Hrana		3.134.900	2.059.900	2.071.962	2.071.962	1.967.152	104.810	2.408.021	
20	03	01			Hrana pentru oameni		3.134.900	2.059.900	2.071.962	2.071.962	1.967.152	104.810	2.408.021	
20	04				Medicamente si materiale sanitare		26.600	26.600	20.446	20.446	20.446		23.489	
20	04	01			Medicamente		21.500	21.500	18.884	18.884	18.884		21.732	
20	04	02			Materiale sanitare		4.100	4.100	1.562	1.562	1.562		1.757	
20	04	04			Dezinfectanti		1.000	1.000						
20	05				Bunuri de natura obiectelor de inventar		76.800	76.800	49.977	49.977	49.977		10.612	
20	05	01			Uniforme si echipament		12.300	12.300	3.283	3.283	3.283			
20	05	03			Lenjerie si accesorii de pat		7.000	7.000	6.456	6.456	6.456			
20	05	30			Alte obiecte de inventar		57.500	57.500	40.238	40.238	40.238		10.612	
20	06				Deplasari, detasari, transferari		1.000	1.000	72	72	72		72	
20	06	01			Deplasari interne, detasari, transferari		1.000	1.000	72	72	72		72	
20	11				Carti, publicatii si materiale documentare		4.800	4.800	4.264	4.264	4.140	124	4.264	
20	13				Pregatire profesionala		33.500	29.500	19.085	19.085	19.085		19.085	
20	14				Protectia muncii		13.800	13.800	8.010	8.010	8.010		8.281	
20	30				Alte cheltuieli		146.700	146.700	130.179	130.179	130.179		75.165	
20	30	03			Prime de asigurare non-viata		1.500	1.500						
20	30	30			Alte cheltuieli cu bunuri si servicii		145.200	145.200	130.179	130.179	130.179		75.165	

Capi- tol	Sub- capi- tol	Pa- ra- graf	C.F.R. / Echiv col	Ar- ti- col	Ali- ne- at	Denumire indicator	Credite de angajament	Credite bugetare			Angajamente bugetare	Angajamente legale	Plati efectuate	Angajamente legale de plati	Cheltuieli efective
								anuale aprobate la finele perioadei de raportare	trimestriale cumulate	3					
A							B								
51						TITLUL VI TRANSFERURI INTRE UNITATI ALE	1	2	3	4	5	6	7=5-6	8	
						ADMINISTRATIEI PUBLICE									
51	01					Transferuri curente	4.527.000	4.447.000	4.527.000	4.313.000	4.527.000	3.377.052	1.149.948	3.377.052	
51	01	01				Transferuri catre institutiile publice	4.313.000	4.233.000	4.313.000	4.313.000	4.313.000	3.316.207	996.793	3.316.207	
51	01	39				Transferuri din bugetele locale pentru finantarea unitatilor de asistenta sociala si medico-sociale	3.250.000	3.170.000	3.250.000	3.250.000	3.250.000	2.540.550	709.450	2.540.550	
51	02					Transferuri de capital	1.063.000	1.063.000	1.063.000	1.063.000	1.063.000	775.657	287.343	775.657	
51	02	29				Alte transferuri de capital catre instituti publice	214.000	214.000	214.000	214.000	214.000	60.845	153.155	60.845	
56						TITLUL VIII PROIECTE CU FINANTARE DIN FONDURI EXTERNE NERAMBURSABILE (FEEN)		214.000	214.000	214.000	214.000	60.845	153.155	60.845	
						POSTADERARE									
56	01					Programe din Fondul European de Dezvoltare Regionala (FEDR)	19.507.000	16.541.000	16.541.000	12.702.073	12.702.073	3.248.831	9.453.242	2.481.438	
56	01	01				Finantarea nationala	19.507.000	16.541.000	16.541.000	12.702.073	12.702.073	3.248.831	9.453.242	2.462.613	
56	01	02				Finantarea externa nerambursabila	3.380.000	2.880.000	2.880.000	2.215.712	2.215.712	505.262	1.710.450	56.322	
56	01	03				Cheltuieli neeligibile	14.984.000	12.621.000	12.621.000	9.854.074	9.854.074	2.430.378	7.423.696	2.391.866	
56	08					Programe Instrumentul European de Vecinatate si Parteneriat(ENP)	1.143.000	1.040.000	1.040.000	632.287	632.287	313.191	319.096	14.425	
56	08	01				Finantare nationala	19.507.000	16.541.000	16.541.000	12.702.073	12.702.073	3.248.831	9.453.242	18.825	
56	08	02				Finantarea externa nerambursabila	3.380.000	2.880.000	2.880.000	2.215.712	2.215.712	505.262	1.710.450	1.599	
56	08	03				Cheltuieli neeligibile	14.984.000	12.621.000	12.621.000	9.854.074	9.854.074	2.430.378	7.423.696	14.346	
57						TITLUL VIII ASISTENTA SOCIALA								2.880	
57	02					Ajutoare sociale	8.478.000	7.703.000	7.703.000	8.478.000	8.478.000	7.325.142	1.152.858	7.517.932	
57	02	01				Ajutoare sociale in numerar	7.711.000	7.236.000	7.236.000	7.711.000	7.711.000	7.040.572	670.428	7.517.932	

Capi- tol	Sub- capi- tol	Pa- ra- graf	Ciri- po / titlu	Ar- ti- col	Al- ne- at	Denumire indicator	Credite de angajament	Credite bugetare			Angajamente bugetare	Angajamente legale	Plati efectuate	Angajamente legale de plati	Cheltuieli efective
								anuale aprobat la finele perioadei de raportare	trimestriale cumulate	3					
A						B									
				57	02	02	Ajutoare sociale in natura		767.000	467.000	767.000	767.000	284.570	482.430	284.570
				59			TITLUL XI ALTE CHELTUIELI		1.582.000	1.200.000	1.582.000	1.582.000	1.145.000	437.000	1.017.941
				59	11		Asociatii si fundatii		1.582.000	1.200.000	1.582.000	1.582.000	1.145.000	437.000	1.017.941
				70			CHELTUIELI DE CAPITAL		727.000	727.000	68.138	68.138	49.600	18.538	600.581
				71			TITLUL XIII ACTIVE NEFINANCIARE		727.000	727.000	68.138	68.138	49.600	18.538	600.581
				71	01		Active fixe		727.000	727.000	68.138	68.138	49.600	18.538	600.581
				71	01	01	Constructii		547.000	547.000	18.538	18.538			26.111
				71	01	02	Masini, echipamente si mijloace de transport		80.000	80.000					449.573
				71	01	03	Mobilier, aparatura brotica si alte active corporale								26.503
				71	01	30	Alte active fixe (inclusiv reparatii capitale)		100.000	100.000	49.600	49.600	49.600		98.394
				84			PLATI EFECTUATE IN ANII PRECEDENTI SI RECUPERATE IN ANUL CURENT				-30.635	-30.635	-30.635		
				85			Titulul XIX PLATI EFECTUATE IN ANII PRECEDENTI SI RECUPERATE IN ANUL CURENT				-30.635	-30.635	-30.635		
				85	01		Plati efectuate in anii precedenti si recuperate in anul curent				-30.635	-30.635	-30.635		
				85	01	01	Plati efectuate in anii precedenti si recuperate in anul curent (SF)				-30.635	-30.635	-30.635		
7000	02						Partea IV-a SERVICII SI DEZVOLTARE PUBLICA, LOCUINTA, MEDIU SI APE		116.072.410	78.931.000	81.264.112	81.264.112	59.335.622	21.928.490	43.949.924
7002							LOCUINTE, SERVICII SI DEZVOLTARE CHELTUIELI CURENTE		111.099.910	47.937.000	46.976.242	46.976.242	31.185.900	15.790.342	23.302.680
				01					15.390.000	32.203.000	29.511.094	29.511.094	17.010.207	12.500.887	15.600.593

Capi- tol	Sub- capi- tol	Pa- ra- graf	Ar- ti- col	Alf- ne- at	Denumire indicator	Credite de angajament	Credite bugetare			Angajamente bugetare	Angajamente legale	Plati efectuate	Angajamente legale de plati	Cheltuii efective
							anuale aprobrate la finele perioadei de raportare	trimestriale cumulate						
A						1	2	3	4	5	6	7=5-6	8	
10					TITLUL I CHELTUIELI DE PERSONAL		127.000	109.000	127.000	127.000	106.182	20.818	104.085	
10	01				Cheltuieli salariale in bani		101.000	88.600	101.000	101.000	87.245	13.755	85.001	
10	01	01			Salarii de baza		100.000	88.000	100.000	100.000	87.160	12.840	84.916	
10	01	13			Indemnizatii de delegare		1.000	600	1.000	1.000	85	915	85	
10	03				Contributii		26.000	20.400	26.000	26.000	18.937	7.063	19.084	
10	03	01			Contributii de asigurari sociale de stat		16.000	13.800	16.000	16.000	13.687	2.313	13.417	
10	03	02			Contributii de asigurari de somaj		1.000	500	1.000	1.000	412	588	403	
10	03	03			Contributii de asigurari sociale de sanatate		6.000	4.600	6.000	6.000	4.504	1.496	4.415	
10	03	04			Contributii de asigurari pentru accidente de munca si boli profesionale		1.000	500	1.000	1.000	131	869	128	
10	03	06			Contributii pentru concedii si indemnizatii		2.000	1.000	2.000	2.000	203	1.797	721	
20					TITLUL II BUNURI SI SERVICII		20.100.000	17.270.000	16.109.893	16.109.893	14.719.512	1.390.381	13.391.323	
20	01				Bunuri si servicii		15.359.000	13.120.000	11.906.741	11.906.741	11.510.204	396.537	11.744.040	
20	01	04			Apa, canal si salubritate		160.000	145.000	97.896	97.896	97.896		97.896	
20	01	09			Materiale si prestari de servicii cu caracter functional		15.099.000	12.900.000	11.794.067	11.794.067	11.397.530	396.537	11.588.198	
20	01	30			Alte bunuri si servicii pentru intretinere si functionare		100.000	75.000	14.778	14.778	14.778		57.946	
20	02				Reparatii curente		2.591.000	1.800.000	2.111.587	2.111.587	1.264.868	846.719	1.649.078	
20	05				Bunuri de natura obiectelor de inventar		250.000	250.000	144.714	144.714	89.783	54.931		
20	05	30			Alte obiecte de inventar		250.000	250.000	144.714	144.714	89.783	54.931		
20	30				Alte cheltuieli		2.100.000	2.100.000	1.946.851	1.946.851	1.854.657	92.194	-1.795	
20	30	30			Alte cheltuieli cu bunuri si servicii		2.100.000	2.100.000	1.946.851	1.946.851	1.854.657	92.194	-1.795	

Capi- tol	Sub- capi- tol	Pa- ra- graf	Com- pa / Titlu	Ar- fi- col	Ali- ne- at	Denumire indicator	Credite de angajament	Credite bugetare			Angajamente bugetare	Angajamente legale	Plati efectuate	Angajamente legale de plati	Cheltuii efective				
								anuale aprobate la finele perioadei de raportare	3	4									
A						B						1	2	3	4	5	6	7=5-6	8
55						TITLUL VII ALTE TRANSFERURI			2.131.000	2.131.000	2.131.000	2.131.000	2.131.000	1.799.200	331.800	1.940.200			
55	01					A. Transferuri interne			2.131.000	2.131.000	2.131.000	2.131.000	2.131.000	1.799.200	331.800	1.940.200			
55	01	18				Alte transferuri curente interne			2.131.000	2.131.000	2.131.000	2.131.000	2.131.000	1.799.200	331.800	1.940.200			
56						TITLUL VIII PROIECTE CU FINANTARE DIN FONDURI EXTERNE NERAMBURSABILE (FEN) POSTADERARE	15.390.000		15.390.000	12.693.000	11.143.201	11.143.201	11.143.201	385.313	10.757.888	164.985			
56	01					Programe din Fondul European de Dezvoltare Regionala (FEDR)	15.350.000		15.350.000	12.653.000	11.136.231	11.136.231	11.136.231	378.389	10.757.842	155.684			
56	01	01				Finantarea nationala	7.289.000		7.289.000	6.012.000	5.644.075	5.644.075	5.644.075	179.086	5.464.989	74.854			
56	01	02				Finantarea externa nerambursabila	7.092.000		7.092.000	5.850.000	5.466.299	5.466.299	5.466.299	173.446	5.292.853	72.085			
56	01	03				Cheltuieli neeligibile	969.000		969.000	791.000	25.857	25.857	25.857	25.857		8.745			
56	08					Programe Instrumental European de Vecinatate si Parteneriat(ENP)	40.000		40.000	40.000	6.970	6.970	6.970	6.924	46	9.301			
56	08	01				Finantare nationala	4.000		4.000	4.000	697	697	697	692	5	922			
56	08	02				Finantarea externa nerambursabila	34.000		34.000	34.000	6.273	6.273	6.273	6.232	41	8.305			
56	08	03				Cheltuieli neeligibile	2.000		2.000	2.000						74			
70						CHELTUIELI DE CAPITAL	95.709.910		21.504.000	15.734.000	17.601.853	17.601.853	17.601.853	14.312.398	3.289.455	7.702.087			
71						TITLUL XIII ACTIVE NEFINANCIARE	95.709.910		21.504.000	15.734.000	17.601.853	17.601.853	17.601.853	14.312.398	3.289.455	7.702.087			
71	01					Active fixe	95.709.910		21.504.000	15.734.000	17.601.853	17.601.853	17.601.853	14.312.398	3.289.455	7.702.087			
71	01	01				Constructii	94.030.910		17.711.000	13.892.000	15.691.689	15.691.689	15.691.689	12.995.163	2.696.526	6.230.340			
71	01	02				Masini, echipamente si mijloace de transport										115.746			
71	01	03				Mobilier, aparatura birouica si alte active corporale										1.963			
71	01	30				Alte active fixe (inclusiv reparatii capitale)	1.679.000		3.793.000	1.842.000	1.910.164	1.910.164	1.910.164	1.317.235	592.929	1.354.038			

Capi- tol	Sub- capi- tol	Pa- ra- graf	Cant- itate / Tribu- col	Ar- ti- cole	Al- te- ne- at	Denumire indicator	Credite de angajament	Credite bugetare			Angajamente bugetare	Angajamente legale	Plati efectuate	Angajamente legale de plati	Cheltuieli efective					
								anuale aprobat la finele perioadei de raportare	trimestriale cumulate											
A						B						1	2	3	4	5	6	7=5-6	8	
84						PLATI EFECTUATE IN ANII PRECEDENTII SI RECUPERATE IN ANUL CURENT														
85						Titlul XIX PLATI EFECTUATE IN ANII PRECEDENTII SI RECUPERATE IN ANUL CURENT														
85	01					Plati efectuate in anii precedenti si recuperate in anul curent														
85	01	01				Plati efectuate in anii precedenti si recuperate in anul curent (SF)														
85	01	02				Plati efectuate in anii precedenti si recuperate in anul curent (SD)														
7402							4.972.500													
01						PROTECTIA MEDIULUI CHELTUIELI CURENTE	38.469.000	30.994.000	34.287.870	-70.951	-70.951	28.149.722	6.138.148	20.647.244						
20	01					TTTLUL II BUNURI SI SERVICII Bunuri si servicii	20.951.500	18.408.000	20.169.118	-70.951	-70.951	17.598.176	2.570.942	19.081.428						
20	01	05				Carburanti si lubrifianti	20.018.500	17.475.000	19.236.118	-65.754	-65.754	17.409.965	1.826.153	18.895.217						
20	01	06				Piese de schimb	19.836.000	17.311.000	19.073.600	-65.754	-65.754	17.247.447	1.826.153	18.777.310						
20	01	09				Materiale si prestari de servicii cu caracter functional	10.000	8.000	687			687		1.050						
20	05					Bunuri de natura obiectelor de inventar	3.000	3.000												
20	05	30				Alte obiecte de inventar	19.823.000	17.300.000	19.072.913	-70.951	-70.951	17.246.760	1.826.153	18.776.260						
20	05	30				Alte obiecte de inventar	180.500	162.000	161.850			161.850		650						
20	30					Alte cheltuieli	180.500	162.000	161.850			161.850		650						
20	30	30				Alte cheltuieli cu bunuri si servicii	2.000	2.000	668			668		115.257						
55						TTTLUL VII ALTE TRANSFERURI	2.000	2.000	668			668		115.257						
55	01					A. Transferuri interne	933.000	933.000	933.000			933.000		188.211						
55	01	18				Alte transferuri curente interne	933.000	933.000	933.000			933.000		188.211						

Conducatorul institutiei



Conducatorul compartimentului financiar-contabil



CONTUL DE EXECUTIE AL BUGETULUI LOCAL - VENITURI
SECTIUNEA DE FUNCTIONARE
30.09.2015

Capit- ol	Sub- capit- ol	Pa- ra- gra- ful	Cru- pa / Titlu	Ar- ti- col	Alf- ne- at	Denumire indicator	Prevederi bugetare anuale aprobrate la finele perioadei de raportare	Prevederi bugetare trimestriale cumulate	Drepturi constatate					
									Total, din care:	din anii precedenti	din anul current	Incasari realizate	Stingeri pe alte cai decat incasari	Drepturi constatate de incasat
A							1	2	3=4+5	4	5	6	7	8=3-6-7
0001	02					TOTAL VENITURI-BUGET LOCAL	377.504.500	338.259.000	501.828.092	144.287.108	357.540.984	323.123.271	7.109.800	171.595.021
0002						I. VENITURI CURENTE	371.575.500	332.739.000	498.381.571	144.287.108	354.094.463	319.676.750	7.109.800	171.595.021
0003						A. VENITURI FISCALE	384.331.000	326.944.500	413.095.731	72.616.404	340.479.327	323.154.389	2.886.543	87.054.799
0004						A.1. IMPOZIT PE VENIT, PROFIT SI CASTIGURI DIN CAPITAL	148.050.000	116.617.500	119.692.372	2.360	119.690.012	119.690.012		2.360
0005						A.1.1. IMPOZIT PE VENIT, PROFIT SI CASTIGURI DIN CAPITAL DE LA PERSOANE JURIDICE			1.140.607		1.140.607	1.140.607		
0102	01					IMPOZIT PE PROFIT			1.140.607		1.140.607	1.140.607		
						Impozit pe profit de la agentii economici			1.140.607		1.140.607	1.140.607		
0300	02					A1.2. IMPOZIT PE VENIT, PROFIT SI CASTIGURI DIN CAPITAL DE LA PERSOANE FIZICE	148.050.000	116.617.500	118.549.395		118.549.395	118.549.395		
0302	18					IMPOZIT PE VENIT	4.297.000	3.225.000	3.438.910		3.438.910	3.438.910		
						Impozitul pe veniturile din transferul proprietatilor imobiliare din patrimoniul personal		3.225.000	3.438.910		3.438.910	3.438.910		
0402	01					COTE SI SUME DEFALCATE DIN IMPOZITUL PE VENIT	143.753.000	113.392.500	115.110.485		115.110.485	115.110.485		
						Cote de falcatate din impozitul pe venit	143.753.000	113.392.500	115.110.485		115.110.485	115.110.485		
0500	02					A1.3. ALTE IMPOZITE PE VENIT, PROFIT SI CASTIGURI DIN CAPITAL			2.370		2.360	2.360		2.360
						ALTE IMPOZITE PE VENIT, PROFIT SI CASTIGURI DIN CAPITAL			2.370		2.360	2.360		2.360
0502	50					Alte impozite pe venit, profit si cistiguri din capital			2.370		2.360	2.360		2.360

Capi- tol	Sub- capi- tol	Pa- ra- graf/ Titlu	Ar- ti- col	Ali- ne- at	Denumire indicator	Prevederi bugetare anuale aprobate la finele perioadei de raportare	Prevederi bugetare trimestriale cumulate	Drepturi constatate			Incasari realizate	Stingeri pe alte cai decat incasari	Drepturi constatate de incasat
								Total, din care:	din anii precedenti	din anul curent			
A						1	2	3=4+5	4	5	6	7	8=3-6-7
0600	02				A2. IMPOZIT PE SALARII			26.122	26.122				26.122
0602					IMPOZIT PE SALARII - TOTAL			26.122	26.122				26.122
	02				Cote defalcate din impozitul pe salarii			26.122	26.122				26.122
0700					A3 IMPOZITTE SI TAXE PE PROPRIETATE	58.668.390	50.682.000	121.444.597	54.372.402	67.072.195	52.583.409	2.211.724	66.649.464
0702					IMPOZITTE SI TAXE PE PROPRIETATE	58.668.390	50.682.000	121.444.597	54.372.402	67.072.195	52.583.409	2.211.724	66.649.464
	01				Impoziti si taxa pe cladiri	47.493.000	42.175.000	103.762.242	47.937.791	55.824.451	43.252.479	2.000.620	58.509.143
	01				Impoziti pe cladiri de la persoane fizice	14.481.000	13.900.000	20.515.144	5.658.930	14.856.214	12.868.013	253.331	7.393.800
	02				Impoziti si taxa pe cladiri de la persoane juridice	33.012.000	28.275.000	83.247.098	42.278.861	40.968.237	30.384.466	1.747.289	51.115.343
	02				Impoziti si taxa pe teren	8.644.000	6.557.000	15.603.720	6.313.120	9.290.600	7.623.596	208.837	7.771.287
	01				Impoziti pe terenuri de la persoane fizice	2.341.000	1.757.000	4.341.140	1.967.170	2.375.970	2.044.982		2.296.158
	02				Impoziti si taxa pe teren de la persoane juridice	4.903.000	3.750.000	9.532.771	3.995.482	5.537.289	4.342.044	208.837	4.981.890
	03				Impozitul pe terenul extravilan	1.400.000	1.050.000	1.729.809	350.468	1.379.341	1.236.570		493.239
	03				Taxe judiciare de timbru si alte taxe de timbru	2.531.390	1.950.000	2.057.774	100.650	1.957.144	1.707.334	2.267	348.173
	50				Alte impozite si taxe pe proprietate			20.861	20.861				20.861
1000	02				A4 IMPOZITTE SI TAXE PE BUNURISI SERVICII	177.612.610	159.645.000	171.932.409	18.215.520	153.716.889	150.880.737	674.819	20.376.853
1102					SUME DEFALCATE DIN TVA	158.644.610	145.100.070	135.353.070		135.353.070	135.353.070		
	02				Sume defalcate din taxa pe valoarea adaugata pentru finantarea cheltuielilor descentralizate la nivelul comunelor, oraselor, municipiilor, sectoarelor si Municipiului Bucuresti	157.232.000	143.936.000	134.189.000		134.189.000	134.189.000		

Capi- tol	Sub- capi- tol	Pa- ra- graf	Titu- lu	Ar- ti- col	Ali- ne- at	Denumire indicator	Prevederi anuale aprobate la finele perioadei de raportare	Prevederi trimestriale cumulate	Drepturi constatate					Incasari realizate	Stingeri pe alte cai decat incasari	Drepturi constatate de incasat				
									Total, din care:	din anii precedenti	din anul curent	6	7				8=3-6-7			
A						B						1	2	3=4+5	4	5	6	7	8=3-6-7	
1102	06					Sume defalcate din taxa pe valoarea adaugata pentru echilibrarea bugetelor locale	1.412.610	1.164.070	1.164.070											
1202						ALTE IMPOZITE SI TAXE GENERALE PE SI SERVICII	182.000	150.000	323.521	153.844	169.677	168.282	623	154.616						
	07					Taxe hoteliere	182.000	150.000	323.521	153.844	169.677	168.282	623	154.616						
1502						TAXE PE SERVICII SPECIFICE	28.000	21.000	53.741	14.196	39.545	30.019	271	23.451						
	01					Impoziti pe spectacole	28.000	21.000	53.741	14.196	39.545	30.019	271	23.451						
1602						TAXE PE UTILIZAREA BUNURILOR, AUTORIZAREA UTILIZARII BUNURILOR SAU PE DESFASURAREA DE ACTIVITATI	18.758.000	14.573.930	36.202.077	18.047.480	18.154.597	15.329.366	673.925	20.198.786						
	02					Impoziti pe mijloacele de transport	14.864.000	11.454.930	32.509.801	17.120.940	15.388.861	12.613.177	540.323	19.356.301						
	01					Impozit pe mijloacele de transport deținute de persoane fizice*)	9.287.000	7.297.000	22.156.600	12.432.637	9.723.963	8.002.430	236.931	13.917.239						
	02					Impozit pe mijloace de transport deținute persoane de juridice*)	5.577.000	4.157.930	10.353.201	4.688.303	5.664.898	4.610.747	303.392	5.439.062						
	03					Taxe si tarife pentru eliberarea de licente si autorizatii de functionare	3.496.000	2.622.000	3.076.766	734.175	2.342.591	2.335.517	113.035	628.214						
	50					Alte taxe pe utilizarea bunurilor, autorizarea utilizarii bunurilor sau pe desfasurare de activitati	398.000	297.000	615.510	192.365	423.145	380.672	20.567	214.271						
1800	02					A6. ALTE IMPOZITE SI TAXE FISCALE			231		231		231							
1802						ALTE IMPOZITE SI TAXE FISCALE			231		231		231							
	50					Alte impozite si taxe			231		231		231							
2900	02					C. VENITURI NEFISCALE	-12.755.500	5.794.500	85.285.840	71.670.704	13.615.136	-3.477.639	4.223.257	84.540.222						
3000						C1. VENITURI DIN PROPRIETATE	21.623.000	19.218.000	32.640.703	12.240.473	20.400.230	11.774.733	639.139	20.226.831						

Capi- tol	Sub- capi- tol	Pa- ra- gra- f / Titlu	Ar- ti- col	Al- me- nt	Denumire indicator	Prevederi bugetare anuale aprobate la finele perioadei de raportare	1	2	Drepturi constatate			6	7	8=3-6-7
									Total, din care:	din anii precedenti	din anul curent			
						3=4+5			4	5	6	7	8=3-6-7	
3002					VENITURI DIN PROPRIETATE	21.623.000	19.218.000	32.640.703	12.240.473	20.400.230	11.774.733	639.139	20.226.831	
	01				Varsaminte din profitul net al regiilor autonome	424.000	318.000	31.890.529	12.240.473	19.650.056	11.357.229	602.082	19.931.218	
		05			Venituri din concesiuni si inchirieri	20.960.000	18.720.000	31.890.529	12.240.473	19.650.056	11.357.229	602.082	19.931.218	
		30			Alte venituri din concesiuni si inchirieri de catre institutiile publice	20.960.000	18.720.000	31.890.529	12.240.473	19.650.056	11.357.229	602.082	19.931.218	
		08			Venituri din dividende	239.000	180.000	750.174	750.174	750.174	417.504	37.057	295.613	
		02			Venituri din dividende de la alti platitori	239.000	180.000	750.174	750.174	750.174	417.504	37.057	295.613	
3300	02				C2. VANZARI DE BUNURI SI SERVICII	-34.378.500	-13.423.500	52.645.137	59.430.231	-6.785.094	-15.252.372	3.584.118	64.313.391	
3302					VENITURI DIN PRESTARI DE SERVICII SI ALTE ACTIVITATI	1.256.000	945.000	1.416.504	385.377	1.031.127	993.239	4.095	419.170	
	08				Venituri din prestari de servicii	329.000	216.000	235.095	235.095	235.095	235.095			
	10				Contributia parintilor sau sustinatorilor legali pentru intretinerea copiilor in crese	129.000	129.000	108.722	108.722	108.722	108.722			
	12				Contributia persoanelor beneficiare ale cantinelor de ajutor social	758.000	570.000	645.052	645.052	645.052	645.052			
	28				Venituri din recuperarea cheltuielilor de judecata, imputatii si despagubiri	40.000	30.000	427.635	385.377	42.258	4.370	4.095	419.170	
3402					VENITURI DIN TAXE ADMINISTRATIVE, ELIBERARI PERMISE	1.639.000	1.230.000	1.273.527	1.273.527	1.273.527	1.270.060	3.467	3.467	
	02				Taxe extrajudiciare de timbru	1.639.000	1.230.000	1.273.527	1.273.527	1.273.527	1.270.060	3.467	3.467	
3502					AMENZI, PENALITATI SI CONFISCARI	7.120.000	5.361.500	43.003.942	30.350.905	12.653.037	6.687.539	3.490.804	32.825.599	
	01				Venituri din amenzi si alte sanctiuni aplicate potrivit dispozitiilor legale	7.118.000	5.360.000	42.988.595	30.335.558	12.653.037	6.687.539	3.490.804	32.810.252	

Capi- tol	Sub- capi- tol	Pa- ra- gra- ful	Gru- pa / Titlu	Ar- ti- col	Al- ne- at	Denumire indicator	Prevederi bugetare anuale aprobat la finele perioadei de raportare	Prevederi bugetare trimestriale cumulate	Drepturi constatate					Incasari realizate	Singeri pe alte cai decat incasari	Drepturi constatate de incasat
									Total, din care: 3=4+5	din anii precedenti	din anul curent	6	7			
A						B	1	2	3=4+5	4	5	6	7	8=3-6-7		
3502	02	02				Venituri din amenzi si alte sanctiuni aplicate de catre alte institutii de specialitate	7.118.000	5.560.000	42.988.595	30.335.558	12.653.037	6.687.539	3.490.804	32.810.252		
	02					Penaltati pentru nedepunere sau depunere cu intarziere declaratiei de impozite si taxe			11.238	11.238				11.238		
	03					Incasari din valorificarea bunurilor confiscate, abandonate si alte sume constatate odata cu confiscarea potrivit legii	2.000	1.500	4.109	4.109				4.109		
3602						DIVERSE VENITURI	30.923.000	25.731.000	52.743.240	28.693.949	24.049.291	21.588.866	89.219	31.065.155		
	01					Venituri din aplicarea prescriptiei extinctive	27.000	21.000	2.326		2.326	2.326				
	05					Varsaminte din veniturile si/sau disponibilitatile institutiilor publice	17.000	14.000	28.837	28.837	28.837	28.837				
	06					Taxe speciale	12.742.000	10.558.000	19.559.817	7.607.249	11.952.568	10.684.513		8.875.304		
	14					Venituri din recuperarea cheltuielilor efectuate in cursul procesului de executare silita	182.000	138.000	459.045	283.750	175.295	99.790	6.957	352.298		
	50					Alte venituri	17.955.000	15.000.000	32.693.215	20.802.950	11.890.265	10.773.400	82.262	21.837.553		
3702						TRANSFERURI VOLUNTARE, ALTELE DECAT SUBVENTIILE	-75.316.500	-46.691.000	-45.792.076		-45.792.076	-45.792.076				
	01					Donatii si sponsorizari			7.924		7.924	7.924				
	03					Varsaminte din secutina de functionare pentru finantarea securitatii de dezvoltare a bugetului local(cu semnul minus)	-75.316.500	-46.691.000	-45.800.000		-45.800.000	-45.800.000				

Capi- tol	Sub- capi- tol	Pa- ra- graf	Gru- pa / Titlu	Ar- ti- col	Al- ne- at	Denumire indicator	Prevederi bugetare anuale aprobate la finele perioadei de raportare	Prevederi bugetare trimestriale cumulate	Drepturi constatate					
									Total, din care:	din anii precedenti	din anul curent	Incasari realizate	Stingeri pe alte cai decat incasari	Drepturi constatate de incasat
A							1	2	3=4+5	4	5	6	7	8=3-6-7
4100	02					IV. SUBVENTII	5.929.000	5.520.000	3.446.521		3.446.521	3.446.521		
4200						SUBVENTII DE LA ALTE NIVELE ALE ADMINISTRATIEI PUBLICE	5.929.000	5.520.000	3.446.521		3.446.521	3.446.521		
4202						SUBVENTII DE LA BUGETUL DE STAT	4.229.000	4.220.000	2.976.521		2.976.521	2.976.521		
	34					Subventii pentru acordarea ajutorului pentru incalzirea locuintei cu lemne, carbuni, combustibili, petrolieri	252.000	252.000	4.810		4.810	4.810		
	35					Subventii din bugetul de stat pentru finantarea unitatilor de asistenta medico-sociale	237.000	237.000	155.270		155.270	155.270		
	41					Subventii de la bugetul de stat pentru finantarea sanatatii	3.740.000	3.731.000	2.816.441		2.816.441	2.816.441		
4302						SUBVENTII DE LA ALTE ADMINISTRATII	1.700.000	1.300.000	470.000		470.000	470.000		
	23					Subventii primite din bugetul judetului pentru clasele de invatamant special organizate in cadrul unitatilor de invatamant de masa	1.700.000	1.300.000	470.000		470.000	470.000		

ROMANIA

Conducatorul compartimentului
financiar-contabil



TOTAL JUDET GALATI

CONTUL DE EXECUTIE AL BUGETULUI LOCAL - CHELTUIELI
SECTIUNEA DE FUNCTIONARE
30.09.2015

Capi- tol	Sub- capi- tol	Pa- ra- graf	Gru- pa / Titu- col	Ar- fi- col	Al- ne- at	Denumire indicator	Credite de angajament	Credite bugetare		Angajamente bugetare	Angajamente legale	Plati efectuate	Angajamente legale de plati	Cheltuii efective
								anuale aprobate la finele perioadei de raportare	trimestriale cumulate					
A							1	2	3	4	5	6	7=5-6	8
5002						TOTAL CHELTUIELI		377.504.500	338.259.000	358.254.562	358.254.562	293.882.628	64.371.934	294.352.615
	01					CHELTUIELI CURENTE		362.644.500	326.049.000	343.674.335	343.674.335	286.795.470	56.878.865	294.352.615
	10					TITLUL I CHELTUIELI DE PERSONAL		165.501.000	150.913.000	165.501.000	165.501.000	138.646.947	26.854.053	139.609.279
	10	01				Cheltuieli salariale in bani		134.947.740	123.772.440	134.947.740	134.947.740	113.280.545	21.667.195	113.922.217
	10	01	01			Salarii de baza		127.309.840	117.221.690	127.309.840	127.309.840	107.819.319	19.490.521	108.564.455
	10	01	05			Sporuri pentru conditii de munca		492.370	463.270	492.370	492.370	351.186	141.184	452.144
	10	01	06			Alte sporuri		558.170	451.450	558.170	558.170	325.861	232.309	328.090
	10	01	10			Fond pentru posturi ocupate prin cumul		138.750	91.050	138.750	138.750	79.729	59.021	76.947
	10	01	11			Fond aferent platii cu ora		5.752.980	4.870.550	5.752.980	5.752.980	4.228.943	1.524.037	4.064.555
	10	01	12			Indemnizatii platite unor persoane din afara unitatii		110.000	106.000	110.000	110.000	44.680	65.320	39.383
	10	01	13			Indemnizatii de delegare		40.500	31.600	40.500	40.500	21.879	18.621	20.264
	10	01	30			Alte drepturi salariale in bani		545.130	536.830	545.130	545.130	408.948	136.182	576.379
	10	03				Contributii		30.553.260	27.140.560	30.553.260	30.553.260	25.366.402	5.186.858	25.687.062
	10	03	01			Contributii de asigurari sociale de stat		21.111.920	18.880.280	21.111.920	21.111.920	17.925.547	3.186.373	17.968.524
	10	03	02			Contributii de asigurari de somaj		819.850	677.120	819.850	819.850	513.883	305.967	518.679
	10	03	03			Contributii de asigurari sociale de sanatate		6.947.600	6.189.190	6.947.600	6.947.600	5.911.431	1.036.169	5.924.126
	10	03	04			Contributii de asigurari pentru accidente de munca si boli profesionale		417.310	328.650	417.310	417.310	195.002	222.308	198.085
	10	03	06			Contributii pentru concedii si indemnizatii		1.256.580	1.065.320	1.256.580	1.256.580	820.539	436.041	1.077.648
	20					TITLUL II BUNURI SI SERVICII		104.881.500	92.711.000	88.506.854	88.506.854	80.239.836	8.267.018	82.352.048
	20	01				Bunuri si servicii		65.756.430	59.100.830	56.675.074	56.675.074	53.188.136	3.486.938	55.498.315
	20	01	01			Furnituri de birou		356.700	328.500	194.628	194.628	176.345	18.283	169.728

Capi- tol	Sub- capi- tol	Pa- ra- graf	Gru- pa / Titu- col	Ar- ti- col	Al- ne- at	Denumire indicator	Credite de angajament	Credite bugetare			Angajamente bugetare	Angajamente legale	Plati efectuate	Angajamente legale de plati	Cheltuieli efective
								anuale aprobrate la finele perioadei de raportare	trimestriale cumulate						
A						B	1	2	3	4	5	6	7=5-6	8	
20	01	02				Materiale pentru curatenie		600.020	580.320	378.626	378.626	366.628	11.998	456.466	
20	01	03				Incalzit, iluminat si forta motrica		10.505.730	10.354.430	8.762.252	8.762.252	8.702.589	59.663	8.530.141	
20	01	04				Apa, canal si salubritate		2.874.060	2.779.560	2.395.117	2.395.117	2.353.855	41.282	2.261.028	
20	01	05				Carburanti si lubrifianti		262.400	239.600	183.269	183.269	182.843	426	168.929	
20	01	06				Piese de schimb		84.330	78.330	24.552	24.552	24.024	528	23.346	
20	01	07				Transport		633.200	633.200	540.059	540.059	524.720	15.339	765.339	
20	01	08				Posta, telecomunicatii, radio, tv, internet		1.736.390	1.372.990	1.479.827	1.479.827	1.190.579	289.248	1.245.076	
20	01	09				Materiale si prestari de servicii cu caracter functional		45.412.190	39.707.190	40.494.636	40.494.636	37.506.573	2.988.063	39.517.445	
20	01	30				Alte bunuri si servicii pentru intretinere si functionare		3.291.410	3.026.910	2.222.108	2.222.108	2.160.000	62.108	2.360.817	
20	02					Reparatii curente		23.852.100	21.193.300	20.554.294	20.554.294	16.654.290	3.900.004	18.120.084	
20	03					Hrana		3.164.900	2.089.900	2.101.108	2.101.108	1.996.298	104.810	2.437.167	
20	03	01				Hrana pentru oameni		3.164.900	2.089.900	2.101.108	2.101.108	1.996.298	104.810	2.437.167	
20	04					Medicamente si materiale sanitare		58.600	58.600	50.671	50.671	50.671	26.717	23.235	
20	04	01				Medicamente		37.500	37.500	33.839	33.839	33.839	23.235	23.235	
20	04	02				Materiale sanitare		20.100	20.100	16.832	16.832	16.832	2.953	2.953	
20	04	04				Dezinfectanti		1.000	1.000				529	529	
20	05					Bunuri de natura obiectelor de inventar		1.098.950	1.267.950	942.922	942.922	861.042	81.880	393.027	
20	05	01				Uniforme si echipament		12.300	12.300	3.283	3.283	3.283		121	
20	05	03				Lenjerie si accesorii de pat		7.000	7.000	6.456	6.456	6.456		121	
20	05	30				Alte obiecte de inventar		1.079.650	1.248.650	933.183	933.183	851.303	81.880	392.906	
20	06					Deplasari, detasari, transferari		468.000	395.900	375.600	375.600	368.761	6.839	373.084	
20	06	01				Deplasari interne, detasari, transferari		368.000	331.050	309.986	309.986	304.213	5.773	309.528	
20	06	02				Deplasari in strainatate		100.000	64.850	65.614	65.614	64.548	1.066	63.556	

Capi- tol	Sub- capi- tol	Pa- ra- graf	Gru- pa / Tytu	Ar- ti- col	Alf- ne- at	Denumire indicator	Credite de angajament	Credite bugetare		Angajamente bugetare	Angajamente legale	Plati efectuate	Angajamente legale de plati	Cheltuieli efective
								anuale aprobat la finele perioadei de raportare	trimestriale cumulate					
A						B	1	2	3	4	5	6	7=5-6	8
						20 11	Carti, publicatii si materiale documentare		10.100	10.100	6.819	6.335	484	5.430
						20 13	Pregatire profesionala	261.900	235.200	128.489	128.489	126.079	2.410	128.602
						20 14	Protectia muncii	87.200	53.200	28.066	28.066	28.066		27.084
						20 24	Comisioane si alte costuri aferente imprumuturilor	960.000	960.000	642.350	642.350	642.350		642.710
						20 24 01	Comisioane si alte costuri aferente imprumuturilor externe	360.000	360.000	91.667	91.667	91.667		91.667
						20 24 02	Comisioane si alte costuri aferente imprumuturilor interne	600.000	600.000	550.683	550.683	550.683		551.043
						20 30	Alte cheltuieli	9.163.320	7.346.020	7.001.461	7.001.461	6.317.808	683.653	4.699.828
						20 30 01	Reclama si publicitate	156.000	117.900	154.649	154.649	117.842	36.807	120.560
						20 30 02	Protocol si reprezentare	35.000	22.400	34.722	34.722	22.304	12.418	26.352
						20 30 03	Prime de asigurare non-Vita	1.500	1.500					
						20 30 04	Chirii	1.308.000	1.160.200	1.048.606	1.048.606	1.032.720	15.886	1.045.318
						20 30 30	Alte cheltuieli cu bunuri si servicii	7.662.820	6.044.020	5.763.484	5.763.484	5.144.942	618.542	3.507.598
						30	TITLUL III DOBANZI	4.720.000	4.720.000	4.720.000	4.720.000	2.642.029	2.077.971	2.642.028
						30 01	Dobanzi aferente datoriei publice interne	1.840.000	1.840.000	1.840.000	1.840.000	1.015.300	824.700	1.015.299
						30 01 01	Dobanzi aferente datoriei publice interne directe	1.840.000	1.840.000	1.840.000	1.840.000	1.015.300	824.700	1.015.299
						30 02	Dobanzi aferente datoriei publice externe	2.880.000	2.880.000	2.880.000	2.880.000	1.626.729	1.253.271	1.626.729
						30 02 03	Dobanzi aferente creditelor externe garantate si/sau directe	2.880.000	2.880.000	2.880.000	2.880.000	1.626.729	1.253.271	1.626.729
						40	TITLUL IV SUBVENTII	26.000.000	26.800.000	26.000.000	26.000.000	22.930.170	3.069.830	28.442.318

Capi- tol	Sub- capi- tol	Pa- ra- graf	Gru- pa / Titlu	Ar- ti- col	Alif- ne- at	Denumire indicator	Credite de angajament	Credite bugetare		Angajamente bugetare	Angajamente legale	Plati efectuate	Angajamente legale de plati	Cheltuieli efective
								anuale aprobrate la finele perioadei de raportare	trimestriale cumulate					
A						B								
40 03						Subventii pentru acoperirea diferentelor de pret si tarifi	1	2	3	4	5	6	7=5-6	8
								26.000.000	26.800.000	26.000.000	26.000.000	22.930.170	3.069.830	28.442.318
						TITLUL V FONDURI DE REZERVA		2.551.000						
						Fond de rezerva bugetara la dispozitia autoritatilor locale		2.551.000						
						TITLUL VI TRANSFERURI INTRE UNITATI ALE ADMINISTRATIEI PUBLICE		33.811.000	30.005.000	33.811.000	33.811.000	25.702.081	8.108.919	25.702.082
						Transferuri curente		33.811.000	30.005.000	33.811.000	33.811.000	25.702.081	8.108.919	25.702.082
						Transferuri catre institutii publice		26.811.000	23.205.000	26.811.000	26.811.000	20.001.400	6.809.600	20.001.401
						Transferuri din bugetele locale pentru finantarea unitatilor de asistenta sociala si medico-sociale		1.300.000	1.300.000	1.300.000	1.300.000	930.927	369.073	930.927
						Transferuri din bugetele locale pentru finantarea cheltuielilor curente din domeniul sanatatii		5.700.000	5.500.000	5.700.000	5.700.000	4.769.754	930.246	4.769.754
						TITLUL VII ALTE TRANSFERURI		3.064.000	3.064.000	3.064.000	3.064.000	1.987.411	1.076.589	2.128.411
						A. Transferuri interne		3.064.000	3.064.000	3.064.000	3.064.000	1.987.411	1.076.589	2.128.411
						Alte transferuri curente interne		3.064.000	3.064.000	3.064.000	3.064.000	1.987.411	1.076.589	2.128.411
						TITLUL VIII ASISTENTA SOCIALA		10.826.000	9.651.000	10.826.000	10.826.000	7.980.549	2.845.451	8.172.557
						Ajutoare sociale		10.826.000	9.651.000	10.826.000	10.826.000	7.980.549	2.845.451	8.172.557
						Ajutoare sociale in numerar		10.059.000	9.184.000	10.059.000	10.059.000	7.695.979	2.363.021	7.887.987
						Ajutoare sociale in natura		767.000	467.000	767.000	767.000	284.570	482.430	284.570
						TITLUL XI ALTE CHELTUIELI		11.290.000	8.185.000	11.245.481	11.245.481	6.666.447	4.579.034	5.303.892
						Burse		1.000.000	1.000.000	955.481	955.481	955.481	955.481	955.481
						Asociatii si fundatii		9.502.000	6.625.000	9.502.000	9.502.000	5.314.035	4.187.965	4.067.299
						Sustinerea cultelor		788.000	560.000	788.000	788.000	396.931	391.069	281.112

Capi- tol	Sub- capi- tol	Pa- ra- graf	Titu- lu	Ar- ti- col	Alfi- ne- at	Denumire indicator	Credite de angajament	Credite bugetare			Angajamente bugetare	Angajamente legale	Plati efectuate	Angajamente legale de plati	Cheltuieli efective
								anuale aprobate la finele perioadei de raportare	trimestriale cumulate						
A						B	1	2	3	4	5	6	7=5-6	8	
						OPERATIUNI FINANCIARE									
						79	14 860 000	12 210 000	14 860 000	14 860 000	7 366 931	7 493 069			
						81	14 860 000	12 210 000	14 860 000	14 860 000	7 366 931	7 493 069			
						TITLUL XVII RAMBURSARI DE CREDITE									
						81 01	5 400 000	2 750 000	5 400 000	5 400 000	2 636 931	2 763 069			
						81 01 05	5 400 000	2 750 000	5 400 000	5 400 000	2 636 931	2 763 069			
						Rambursari de credite externe									
						81 02	9 460 000	9 460 000	9 460 000	9 460 000	4 730 000	4 730 000			
						81 02 05	9 460 000	9 460 000	9 460 000	9 460 000	4 730 000	4 730 000			
						Rambursari de credite interne									
						84	9 460 000	9 460 000	9 460 000	9 460 000	4 730 000	4 730 000			
						84	9 460 000	9 460 000	9 460 000	9 460 000	4 730 000	4 730 000			
						publice externe locale									
						85									
						85									
						85 01									
						85 01 01									
						PLATI EFECTUATE IN ANII PRECEDENTI SI RECUPERATE IN ANUL CURENT									
						85									
						85									
						85 01									
						85 01 01									
						TITLUL XIX PLATI EFECTUATE IN ANII PRECEDENTI SI RECUPERATE IN ANUL CURENT									
						85									
						85 01									
						85 01 01									
						PLATI efectuate in anii precedenti si recuperate in anul curent									
						5100 02									
						5100 02									
						5102									
						5102									
						01									
						01									
						10									
						10 01									
						10 01 01									
						10 01 12									
						Partea I-a SERVICIIL PUBLICE GENERALE AUTORITATI PUBLICE SI ACTIUNI EXTERNE									
						36.855.000	30.668.000	32.719.675	32.719.675	27.587.501	5.132.174	28.096.518			
						26.398.000	23.077.000	25.306.942	25.306.942	22.574.698	2.732.244	23.032.086			
						26.398.000	23.077.000	25.440.019	25.440.019	22.707.775	2.732.244	23.032.086			
						18.448.000	17.148.000	18.448.000	18.448.000	16.795.125	1.654.875	16.875.056			
						15.238.000	14.174.000	15.238.000	15.238.000	13.875.367	1.362.633	13.824.954			
						14.958.000	13.906.000	14.958.000	14.958.000	13.745.799	1.212.201	13.555.752			
						110.000	106.000	110.000	110.000	44.680	65.320	39.583			
						afara unitati									
						10 01 13	30.000	22.000	30.000	30.000	21.369	8.631	19.754		
						Indemnizatii de delegare									

Capi- tol	Sub- capi- tol	Pa- ra- graf	Gru- pa / Titlu	Ar- ti- col	Ali- ne- at	Denumire indicator	Credite de angajament	Credite bugetare			Angajamente bugetare	Angajamente legale	Plati efectuate	Angajamente legale de plati	Cheltuieli efective
								anuale aprobat la finele perioadei de raportare	trimestriale cumulate	3					
A						B									
10	01	30				Alte drepturi salariale in bani	140.000	140.000	140.000	140.000	140.000	63.519	76.481	210.065	
10	03					Contributii	3.210.000	2.974.000	2.974.000	3.210.000	3.210.000	2.917.758	292.242	3.050.102	
10	03	01				Contributii de asigurari sociale de stat	2.280.000	2.110.000	2.110.000	2.280.000	2.280.000	2.109.421	170.579	2.131.026	
10	03	02				Contributii de asigurari de somaj	100.000	75.000	75.000	100.000	100.000	65.662	34.338	66.386	
10	03	03				Contributii de asigurari sociale de sanatate	750.000	725.000	725.000	750.000	750.000	711.190	38.810	717.566	
10	03	04				Contributii de asigurari pentru accidente de munca si boli profesionale	30.000	22.000	22.000	30.000	30.000	20.051	9.949	20.247	
10	03	06				Contributii pentru concedii si indemnizatii	50.000	42.000	42.000	50.000	50.000	11.434	38.566	114.877	
20						TITLUL II BUNURI SI SERVICII	7.950.000	5.929.000	5.929.000	6.992.019	6.992.019	5.914.650	1.077.369	6.157.030	
20	01					Bunuri si servicii	3.742.000	2.802.400	2.802.400	3.340.116	3.340.116	2.795.463	544.653	2.899.682	
20	01	01				Furnituri de birou	40.000	11.600	11.600	22.117	22.117	11.501	10.616	20.126	
20	01	01				Materiale pentru curatenie	24.000	4.300	4.300	9.925	9.925	4.206	5.719	13.571	
20	01	02				Incalzit, iluminat si forta motrica	400.000	325.700	325.700	345.001	345.001	325.608	19.393	325.659	
20	01	03				Apa, canal si salubritate	52.000	31.500	31.500	36.171	36.171	30.571	5.600	31.297	
20	01	04				Carburanti si lubrifianti	40.000	25.700	25.700	26.059	26.059	25.639	420	24.311	
20	01	05				Prese de schimb	15.000	10.000	10.000	4.979	4.979	4.451	528	5.861	
20	01	06				Posta, telecomunicatii, radio, tv, internet	1.043.000	686.600	686.600	971.893	971.893	686.545	285.348	739.339	
20	01	09				Materiale si prestari de servicii cu caracter functional	1.752.000	1.456.500	1.456.500	1.643.062	1.643.062	1.456.464	186.598	1.463.600	
20	01	30				Alte bunuri si servicii pentru intretinere si functionare	376.000	250.500	250.500	280.909	280.909	250.478	30.431	275.918	
20	02					Reparatii curente	250.000	157.200	157.200	170.150	170.150	157.130	13.020	157.130	

Capi- tol	Sub- capi- tol	Pa- ra- graf	Gru- pa / Titlu	Ar- ti- col	Alif- ne- at	Denumire indicator	Credite de angajament	Credite bugetare			Angajamente bugetare	Angajamente legale	Plati efectuate	Angajamente legale de plati	Cheltuieli efective	
								1	2	3						4
A						B										
	20	05				Bunuri de natura obiectelor de inventar										
	20	05	30			Alte obiecte de inventar		100.000		78.500	78.797	78.797	78.462	335		
	20	06				Deplasari, detasari, transferari		100.000		78.500	78.797	78.797	78.462	335		
	20	06	01			Deplasari interne, detasari, transferari		420.000		357.900	359.549	359.549	357.529	2.020	356.554	
	20	06	02			Deplasari in strainatate		320.000		293.050	293.935	293.935	292.981	954	292.998	
	20	11				Carti, publicatii si materiale documentare		1.000		1.000	816	816	816		-33	
	20	13				Pregatire profesionala		100.000		82.300	82.278	82.278	82.278		82.278	
	20	14				Protectia muncii		50.000		20.000	13.626	13.626	13.626		12.372	
	20	30				Alte cheltuieli		3.287.000		2.429.700	2.946.687	2.946.687	2.429.346	517.341	2.649.047	
	20	30	01			Reclama si publicitate		156.000		117.900	154.649	154.649	117.842	36.807	120.560	
	20	30	02			Protocol si reprezentare		35.000		22.400	34.722	34.722	22.304	12.418	26.352	
	20	30	04			Chirii		850.000		702.200	705.236	705.236	702.179	3.057	701.948	
	20	30	30			Alte cheltuieli cu bunuri si servicii		2.246.000		1.587.200	2.052.080	2.052.080	1.587.021	465.059	1.800.187	
	84					PLATI EFECTUATE IN ANII PRECEDENTI SI RECUPERATE IN ANUL CURENT					-133.077	-133.077	-133.077			
	85					Titlul XIX PLATI EFECTUATE IN ANII PRECEDENTI SI RECUPERATE IN ANUL CURENT					-133.077	-133.077	-133.077			
	85	01				Plati efectuate in anii precedenti si recuperate in anul curent					-133.077	-133.077	-133.077			
	85	01	01			Plati efectuate in anii precedenti si recuperate in anul curent (SF)					-133.077	-133.077	-133.077			
5402	01					ALTE SERVICII PUBLICE GENERALE		4.777.000		1.911.000	2.050.383	2.050.383	1.728.424	321.959	1.779.694	
	10					CHELTUIELI CURENTE		4.777.000		1.911.000	2.050.505	2.050.505	1.728.546	321.959	1.779.694	
						TITLUL I CHELTUIELI DE PERSONAL		1.976.000		1.700.000	1.976.000	1.976.000	1.660.628	315.372	1.711.621	

Capi- tol	Sub- capi- tol	Pa- ra- gra- f	Tytu- lu	Ar- ti- col	Alti- ne- at	Denumire indicator	Credite de angajament	Credite bugetare		Angajamente bugetare	Angajamente legale	Plati efectuate	Angajamente legale de platit	Cheltuieli efective
								anuale aprobrate la finele perioadei de raportare	trimestriale cumulate					
A						B	1	2	3	4	5	6	7=5-6	8
10	01					Cheltuieli salariale in bani		1.617.000	1.387.000	1.617.000	1.617.000	1.365.906	251.094	1.397.845
10	01	01				Salarii de baza		1.612.000	1.382.000	1.612.000	1.612.000	1.365.498	246.502	1.288.751
10	01	05				Sporuri pentru conditii de munca								91.023
10	01	13				Indemnizatii de delegare		5.000	5.000	5.000	5.000	408	4.592	408
10	01	30				Alte drepturi salariale in bani								17.663
10	03					Contributii		359.000	313.000	359.000	359.000	294.722	64.278	313.776
10	03	01				Contributii de asigurari sociale de stat		250.000	222.000	250.000	250.000	213.991	36.009	220.194
10	03	02				Contributii de asigurari de somaj		10.000	8.000	10.000	10.000	6.721	3.279	6.925
10	03	03				Contributii de asigurari sociale de sanatate		85.000	73.000	85.000	85.000	70.565	14.435	72.685
10	03	04				Contributii de asigurari pentru accidente de munca si boli profesionale		4.000	3.000	4.000	4.000	2.033	1.967	2.091
10	03	06				Contributii pentru concedii si indemnizatii		10.000	7.000	10.000	10.000	1.412	8.588	11.881
20						TTTL UL II BUNURI SI SERVICII		250.000	211.000	250.000	250.000	67.918	6.587	68.073
20	01					Bunuri si servicii		89.500	81.500	89.500	89.500	36.250	1.603	34.418
20	01	01				Furnituri de birou		3.500	3.500	3.500	3.500	1.907	925	4.117
20	01	03				Incalziri, iluminat si forta motrica		30.000	23.000	30.000	30.000	12.715		12.715
20	01	04				Apa, canal si salubritate		6.000	6.000	6.000	6.000	1.422		1.422
20	01	05				Carburanti si lubrifianti		12.000	12.000	12.000	12.000	6.387		6.387
20	01	06				Piese de schimb		4.000	4.000	4.000	4.000			5.879
20	01	08				Posta, telecomunicatii, radio, tv, internet		4.000	4.000	4.000	4.000	2.432		2.586
20	01	09				Materiala si prestari de servicii cu caracter functional		16.000	16.000	16.000	16.000	6.214	101	2.526

Capi- tol	Sub- capi- tol	Pa- ra- graf	Gru- pa / Titlu	Ar- ti- col	Ali- ne- at	Denumire indicator	Credite de angajament	Credite bugetare		Angajamente bugetare	Angajamente legale	Plati efectuate	Angajamente legale de plati	Cheltuieli efective	
								anuale aprobate la finele perioadei de raportare	trimestriale cumulate						
A						B	1	2	3	4	5	6	7=5-6	8	
				20	01	30	Alte bunuri si servicii pentru intretinere si functionare								
				20	02		Reparatii curente	14.000	13.000	5.539	5.539	5.173	366	5.173	
				20	05		Bunuri de natura obiectelor de inventar	50.000	36.000	12.173	12.173	12.173	643	12.173	
				20	05	30	Alte obiecte de inventar	40.000	40.000	1.021	1.021	378	643	378	
				20	06		Deplasari, detasari, transferari	40.000	40.000	1.021	1.021	10.259	3.031	12.559	
				20	06	01	Deplasari interne, detasari, transferari	40.000	30.000	13.290	13.290	10.259	3.031	12.559	
				20	11		Carti, publicatii si materiale documentare		500	360	360	360		360	
				20	13		Pregatire profesionala	20.000	15.000	4.090	4.090	3.140	950	4.090	
				20	30		Alte cheltuieli	10.000	8.000	5.718	5.718	5.718		4.833	
				20	30	30	Alte cheltuieli cu bunuri si servicii	10.000	8.000	5.718	5.718	5.718		4.833	
				50			TITLUL V.FONDURI DE REZERVA	2.551.000							
				50	04		Fond de rezerva bugetara la dispozitia autoritatilor locale	2.551.000							
				84			PLATI EFECTUATE IN ANII PRECEDENTII SI RECUPERATE IN ANUL CURENT			-122	-122	-122		-122	
				85			Titlul XIX PLATI EFECTUATE IN ANII PRECEDENTII SI RECUPERATE IN ANUL CURENT			-122	-122	-122		-122	
				85	01		Plati efectuate in anii precedenti si recuperate in anul curent			-122	-122	-122		-122	
				85	01	01	Plati efectuate in anii precedenti si recuperate in anul curent (SF)			-122	-122	-122		-122	
5502							TRANZACTII PRIVIND DATORIA PUBLICA SI IMPRUMUTURI	5.680.000	5.680.000	5.362.350	5.362.350	3.284.379	2.077.971	3.284.738	

Capi- tol	Sub- capi- tol	Pa- ra- graf	Gra- pa / Titlu	Ar- ti- col	Ali- ne- at	Denumire indicator	Credite de angajament	Credite bugetare		Angajamente bugetare	Angajamente legale	Plati efectuate	Angajamente legale de plati	Cheltuieli efective
								anuale aprobate la finele perioadei de raportare	trimestriale cumulate					
A						B	1	2	3	4	5	6	7=5-6	8
						01	CHELTUIELI CURENTE	5.680.000	5.680.000	5.562.350	5.562.350	3.284.379	2.077.971	3.284.738
						20	TITLUL II BUNURI SI SERVICII	960.000	960.000	642.350	642.350	642.350	642.350	642.710
						20 24	Comisioane si alte costuri aferente imprunurilor	960.000	960.000	642.350	642.350	642.350	642.350	642.710
						20 24 01	Comisioane si alte costuri aferente imprunurilor externe	360.000	360.000	91.667	91.667	91.667	91.667	91.667
						20 24 02	Comisioane si alte costuri aferente imprunurilor interne	600.000	600.000	550.683	550.683	550.683	550.683	551.043
						30	TITLUL III DOBANZI	4.720.000	4.720.000	4.720.000	4.720.000	2.642.029	2.077.971	2.642.028
						30 01	Dobanzi aferente datoriei publice interne	1.840.000	1.840.000	1.840.000	1.840.000	1.015.300	824.700	1.015.299
						30 01 01	Dobanzi aferente datoriei publice interne directe	1.840.000	1.840.000	1.840.000	1.840.000	1.015.300	824.700	1.015.299
						30 02	Dobanzi aferente datoriei publice externe	2.880.000	2.880.000	2.880.000	2.880.000	1.626.729	1.253.271	1.626.729
						30 02 03	Dobanzi aferente creditelor externe garantate si/sau directe	2.880.000	2.880.000	2.880.000	2.880.000	1.626.729	1.253.271	1.626.729
						6000 02	subimprumuate Partea II-a APARARE, ORDINE PUBLICA SI SIGURANTA NATIONALA	12.157.000	10.174.000	12.135.229	12.135.229	8.279.082	3.856.147	8.311.464
						6102	ORDINE PUBLICA SI SIGURANTA NATIONALA	12.157.000	10.174.000	12.135.229	12.135.229	8.279.082	3.856.147	8.311.464
						01	CHELTUIELI CURENTE	12.157.000	10.174.000	12.135.229	12.135.229	8.279.110	3.856.147	8.311.464
						10	TITLUL I CHELTUIELI DE PERSONAL	370.000	345.000	370.000	370.000	318.618	51.382	321.885
						10 01	Cheltuieli salariale in bani	301.000	278.500	301.000	301.000	261.442	39.558	262.772
						10 01 01	Salarii de baza	300.000	277.500	300.000	300.000	261.425	38.575	248.255
						10 01 05	Sporuri pentru conditii de munca							11.897
						10 01 13	Indemnizatii de delegare	1.000	1.000	1.000	1.000	17	983	17

Capi- tol	Sub- capi- tol	Pa- ra- graf	Titu- lu	Ar- ti- col	Ali- ne- at	Denumire indicator	Credite de angajament	Credite bugetare			Angajamente bugetare	Angajamente legale	Plati efectuate	Angajamente legale de plati	Cheltuieli efective	
								1	2	3						4
A							B									
10	01	30				Alte drepturi salariale in bani										
10	03					Contributii		69.000	66.500		69.000	69.000		57.176	11.824	2.603
10	03	01				Contributii de asigurari sociale de stat		47.000	47.000		47.000	47.000		41.304	5.696	41.514
10	03	02				Contributii de asigurari de somaj		2.000	2.000		2.000	2.000		1.303	697	1.309
10	03	03				Contributii de asigurari sociale de sanatate		15.000	14.000		15.000	15.000		13.596	1.404	13.665
10	03	04				Contributii de asigurari pentru accidente de munca si boli profesionale		1.000	1.000		1.000	1.000		390	610	392
10	03	06				Contributii pentru concedii si indemnizatii		4.000	2.500		4.000	4.000		583	3.417	2.233
20						TITL.UL II BUNURI SI SERVICII		230.000	182.000		208.257	208.257		119.494	88.763	148.580
20	01					Bunuri si servicii		221.000	173.000		203.149	203.149		119.084	84.065	143.712
20	01	01				Furnituri de birou		1.000	1.000		622	622		622	622	622
20	01	05				Carburanti si lubrifianti		19.000	18.500		16.883	16.883		16.877	6	16.083
20	01	06				Piese de schimb		5.000	5.000		868	868		868	868	868
20	01	08				Posta, telecomunicatii, radio, tv, internet		4.000	3.000		3.184	3.184		2.833	351	2.997
20	01	09				Materiale si prestari de servicii cu caracter functional		190.000	143.500		181.220	181.220		98.506	82.714	122.770
20	01	30				Alte bunuri si servicii pentru intretinere si functionare		2.000	2.000		372	372		212	372	372
20	06					Deplasari, detasari, transferari		2.000	2.000		2.000	2.000		212	1.788	3.210
20	06	01				Deplasari interne, detasari, transferari		2.000	2.000		2.000	2.000		212	1.788	3.210
20	13					Pregatire profesionala		2.000	2.000		1.460	1.460		198	1.460	1.460
20	30					Alte cheltuieli		5.000	5.000		1.648	1.648		198	1.450	198

Capi- tol	Sub- capi- tol	Pa- ra- graf	Gru- pa / Titlu	Ar- ti- col	Mi- ne- at	Denumire indicator	Credite de angajament	Credite bugetare			Angajamente bugetare	Angajamente legale	Plati efectuate	Angajamente legale de plati	Cheltuieli efective
								anuale aprobrate la finele perioadei de raportare	trimestriale cumulate						
A						B									
20	30	30					1	2	3	4	5	6	7=5-6	8	
						Alte cheltuieli cu bunuri si servicii		5.000	5.000	1.648	1.648	198	1.450	198	
						TITLUL VI TRANSFERURI INTRE UNITATI ALE ADMINISTRATIEI PUBLICE									
						Transferuri curente		11.557.000	9.647.000	11.557.000	11.557.000	7.840.998	3.716.002	7.840.999	
						Transferuri catre institutiile publice		11.557.000	9.647.000	11.557.000	11.557.000	7.840.998	3.716.002	7.840.999	
						PLATI EFECTUATE IN ANII PRECEDENTI SI RECUPERATE IN ANUL CURENT		11.557.000	9.647.000	11.557.000	11.557.000	7.840.998	3.716.002	7.840.999	
						Titlul XIX PLATI EFECTUATE IN ANII PRECEDENTI SI RECUPERATE IN ANUL CURENT				-28	-28	-28			
						Plati efectuate in anii precedenti si recuperate in anul curent				-28	-28	-28			
						Plati efectuate in anii precedenti si recuperate in anul curent (SF)				-28	-28	-28			
6500	02					Partea III-a CHELTUIELI SOCIAL-CULTURALE INVATAMANT		229.862.000	207.989.000	222.901.716	-28	183.630.959	39.270.757	184.724.772	
						CHELTUIELI CURENTE		157.618.000	146.348.000	153.630.550	153.630.550	128.935.043	24.695.507	130.428.502	
						TITLUL I CHELTUIELI DE PERSONAL		157.618.000	146.348.000	153.680.700	153.680.700	128.985.193	24.695.507	130.428.502	
						Cheltuieli salariale in bani		129.460.000	118.590.000	129.460.000	129.460.000	108.379.716	21.080.284	109.018.271	
						Salarii de baza		105.443.730	97.305.330	105.443.730	105.443.730	88.345.903	17.097.827	88.905.236	
						Sporuri pentru conditii de munca		98.704.830	91.610.180	98.704.830	98.704.830	83.446.563	15.258.267	84.170.850	
						Alte sporuri		19.900	17.800	19.900	19.900	16.105	3.795	15.242	
						Fond pentru posturi ocupate prin cumul		497.170	392.450	497.170	497.170	285.720	211.450	288.701	
						Fond aferent platii cu ora		120.800	73.100	120.800	120.800	61.785	59.015	58.173	
						Indemnizatii de delegare		5.752.980	4.870.550	5.752.980	5.752.980	4.228.943	1.524.037	4.064.555	
						Alte drepturi salariale in bani		1.500	1.000	1.500	1.500	306.787	1.500	307.715	
								346.550	340.250	346.550	346.550	306.787	39.763	307.715	

Capi- tol	Sub- capi- tol	Pa- ra- graf	Gru- pa / Titlu	Ar- ti- col	Ali- ne- at	Denumire indicator	Credite de angajament	Credite bugetare		Angajamente bugetare	Angajamente legale	Plati efectuate	Angajamente legale de plati	Cheltuieli efective
								anuale aprobrate la finele perioadei de raportare	trimestriale cumulate					
A						B								
						1	2	3	4	5	6	7=5-6	8	
10	03					Contributii	24.016.270	21.284.670	24.016.270	24.016.270	20.033.813	3.982.457	20.113.035	
10	03	01				Contributii de asigurari sociale de stat	16.494.450	14.726.810	16.494.450	16.494.450	14.073.647	2.420.803	14.065.504	
10	03	02				Contributii de asigurari de somaj	637.850	527.620	637.850	637.850	393.642	244.208	396.861	
10	03	03				Contributii de asigurari sociale de sanatare	5.410.290	4.801.480	5.410.290	5.410.290	4.627.283	783.007	4.624.617	
10	03	04				Contributii de asigurari pentru accidente de munca si boli profesionale	356.380	278.220	356.380	356.380	155.801	200.579	158.404	
10	03	06				Contributii pentru concedii si indemnizatii	1.117.300	950.540	1.117.300	1.117.300	783.440	333.860	867.649	
20	01					TITLUL II BUNURI SI SERVICII	24.810.000	24.810.000	20.917.219	20.917.219	18.994.589	1.922.630	19.800.125	
20	01					Bunuri si servicii	15.866.130	15.866.130	12.756.223	12.756.223	12.644.766	111.457	12.444.963	
20	01	01				Furnituri de birou	289.200	289.200	155.242	155.242	149.122	6.120	130.279	
20	01	02				Materiale pentru curatenie	470.520	470.520	302.042	302.042	298.090	3.952	368.168	
20	01	03				Incalzit, iluminat si forta motrica	8.654.430	8.654.430	7.108.304	7.108.304	7.068.548	39.756	6.938.131	
20	01	04				Apa, canal si salubritate	2.156.660	2.156.660	1.868.694	1.868.694	1.836.192	32.502	1.746.892	
20	01	05				Carburanti si lubrifianti	111.800	111.800	90.481	90.481	90.481		83.908	
20	01	06				Piese de schimb	42.830	42.830	16.407	16.407	16.407		14.177	
20	01	07				Transport	143.200	143.200	50.059	50.059	48.700	1.359	48.699	
20	01	08				Posta, telecomunicatii, radio, tv, internet	601.390	601.390	455.609	455.609	452.271	3.338	453.476	
20	01	09				Materiale si prestari de servicii cu caracter functional	1.206.490	1.206.490	1.017.090	1.017.090	1.001.680	15.410	1.010.370	
20	01	30				Alte bunuri si servicii pentru intretinere si functionare	2.189.610	2.189.610	1.692.295	1.692.295	1.683.275	9.020	1.650.863	
20	02					Reparatii curente	7.200.000	7.200.000	6.925.483	6.925.483	5.173.943	1.751.540	6.085.129	

Capi- tol	Sub- capi- tol	Pa- ra- gra- fi Titlu col	Ar- ti- col	Ali- ne- at	Denumire indicator	Credite de angajament	Credite bugetare			Angajamente bugetare	Angajamente legale	Plati efectuate	Angajamente legale de plati	Cheltuieli efective
							anuale aprobat la finele perioadei de raportare	trimestriale cumulate						
A						1	2	3	4	5	6	7=5-6	8	
20	03				Hrana		30.000	30.000	29.146	29.146	29.146	29.146		29.146
20	03	01			Hrana pentru oameni		30.000	30.000	29.146	29.146	29.146		29.146	
20	04				Medicamente si materiale sanitare									
20	04	04			Dezinfectanti									
20	05				Bunuri de natura obiectelor de inventar		427.650	427.650	281.548	281.548	255.577	25.971	372.126	
20	05	03			Lenjerie si accesorii de pat								121	
20	05	30			Alte obiecte de inventar		427.650	427.650	281.548	281.548	255.577	25.971	372.005	
20	06				Deplasari, detasari, transferari									
20	06	01			Deplasari interne, detasari, transferari									
20	11				Carti, publicatii si materiale documentare		1.800	1.800	230	230	230		50	
20	13				Pregatire profesionala		100.400	100.400	20.975	20.975	20.975		21.088	
20	14				Protectia muncii		13.400	13.400	6.430	6.430	6.430		6.431	
20	30				Alte cheltuieli		1.169.620	1.169.620	897.184	897.184	865.522	33.662	840.663	
20	30	04			Chirii		458.000	458.000	343.370	343.370	330.541	12.829	343.370	
20	30	30			Alte cheltuieli cu bunuri si servicii		711.620	711.620	553.814	553.814	532.981	20.833	497.293	
57	02				TITLUL VIII ASISTENTA SOCIALA		2.348.000	1.948.000	2.348.000	2.348.000	655.407	1.692.593	654.625	
57	02	01			Ajutoare sociale		2.348.000	1.948.000	2.348.000	2.348.000	655.407	1.692.593	654.625	
59	02				Ajutoare sociale in numerar		2.348.000	1.948.000	2.348.000	2.348.000	655.407	1.692.593	654.625	
59	01				TITLUL XI ALTE CHELTUIELI		1.000.000	1.000.000	955.481	955.481	955.481		955.481	
59	01				Burse		1.000.000	1.000.000	955.481	955.481	955.481		955.481	
84					PLATI EFECTUATE IN ANII PRECEDENTI SI RECUPERATE IN ANUL CURENT				-50.150	-50.150	-50.150			
85					Titlul XIX PLATI EFECTUATE IN ANII PRECEDENTI SI RECUPERATE IN ANUL CURENT				-50.150	-50.150	-50.150			

Capi- tol	Sub- capi- tol	Pa- ra- graf	Grn- pa / Titlu	Ar- ti- col	Ali- ne- at	Denumire indicator	Credite de angajament	Credite bugetare		Angajamente bugetare	Angajamente legale	Plati efectuate	Angajamente legale de plati	Cheltuieli efective
								anuale aprobat la finele perioadei de raportare	trimestriale cumulate					
A						B	1	2	3	4	5	6	7=5-6	8
						85 01	Plati efectuate in anii precedenti si recuperate in anul curent			-50.150	-50.150	-50.150		
						85 01 01	Plati efectuate in anii precedenti si recuperate in anul curent (SF)			-50.150	-50.150	-50.150		
							SANATATE	9.820.000	9.608.000	9.745.050	9.745.050	8.063.982	1.681.068	8.052.883
						01	CHELTUIELI CURENTE	9.820.000	9.608.000	9.745.050	9.745.050	8.063.982	1.681.068	8.052.883
						10	TITLUL I CHELTUIELI DE PERSONAL	3.708.000	3.700.000	3.708.000	3.708.000	3.038.908	669.092	3.048.545
						10 01	Cheltuieli salariale in bani	2.946.000	2.938.000	2.946.000	2.946.000	2.499.679	446.321	2.487.567
						10 01 01	Salarii de baza	2.676.000	2.676.000	2.676.000	2.676.000	2.306.536	369.464	2.294.803
						10 01 05	Sporuri pentru conditii de munca	268.000	260.000	268.000	268.000	193.143	74.857	192.764
						10 01 06	Alte sporuri	1.000	1.000	1.000	1.000		1.000	
						10 01 13	Indemnizatii de delegare	1.000	1.000	1.000	1.000		1.000	
						10 03	Contributii	762.000	762.000	762.000	762.000	539.229	222.771	560.978
						10 03 01	Contributii de asigurari sociale de stat	547.000	547.000	547.000	547.000	392.185	154.815	393.161
						10 03 02	Contributii de asigurari de somaj	19.000	19.000	19.000	19.000	12.407	6.593	12.437
						10 03 03	Contributii de asigurari sociale de sanatate	180.000	180.000	180.000	180.000	129.044	50.956	129.354
						10 03 04	Contributii de asigurari pentru accidente de munca si boli profesionale	8.000	8.000	8.000	8.000	4.872	3.128	4.883
						10 03 06	Contributii pentru concedii si indemnizatii	8.000	8.000	8.000	8.000	721	7.279	21.143
						20	TITLUL II BUNURI SI SERVICII	175.000	171.000	100.050	100.050	100.050		79.314
						20 01	Bunuri si servicii	98.000	98.000	62.420	62.420	62.420		63.239
						20 01 01	Furnituri de birou	5.000	5.000	150	150	150		150
						20 01 02	Materiale pentru curatenie	2.000	2.000	1.997	1.997	1.997		1.434

Capi- tol	Sub- capi- tol	Pa- ra- graf	Gru- pa / Titlu	Ar- ti- col	Alf- ne- at	Denumire indicator	Credite de angajament	Credite bugetare		Angajamente bugetare	Angajamente legale	Plati efectuate	Angajamente legale de plati	Cheltuieli efective
								anuale aprobate la finele perioadei de raportare	trimestriale cumulate					
A						B	1	2	3	4	5	6	7=5-6	8
20	01	03				Incalziri, iluminat si forta motrica	12.000	12.000	7.998	7.998	7.998	7.998		7.998
20	01	04				Apa, canal si salubritate	3.000	3.000	1.619	1.619	1.619	1.619		1.619
20	01	05				Carburanti si lubrifianti	5.000	5.000	4.170	4.170	4.170	4.170		4.380
20	01	06				Piese de schimb	3.000	3.000	640	640	640	640		640
20	01	08				Posta, telecomunicatii, radio, tv, internet	12.000	12.000	7.871	7.871	7.871	7.871		7.870
20	01	09				Materiale si prestari de servicii cu caracter functional	32.000	32.000	23.794	23.794	23.794	23.794		23.794
20	01	30				Alte bunuri si servicii pentru intretinere si functionare	24.000	24.000	14.181	14.181	14.181	14.181		15.354
20	02					Reparatii curente	3.000	3.000						2.699
20	04					Medicamente si materiale sanitare	32.000	32.000	30.225	30.225	30.225	30.225		1.503
20	04	01				Medicamente	16.000	16.000	14.955	14.955	14.955	14.955		1.196
20	04	02				Materiale sanitare	16.000	16.000	15.270	15.270	15.270	15.270		7.919
20	05					Bunuri de natura obiectelor de inventar	8.000	8.000	75	75	75	75		7.919
20	05	30				Alte obiecte de inventar	8.000	8.000	75	75	75	75		689
20	06					Deplasari, detasari, transferari	4.000	4.000	689	689	689	689		689
20	06	01				Deplasari interne, detasari, transferari	4.000	4.000	689	689	689	689		689
20	11					Carti, publicatii si materiale documentare	2.000	2.000	1.149	1.149	1.149	1.149		1.149
20	13					Pregatire profesionala	6.000	6.000	601	601	601	601		601
20	14					Protectia muncii	10.000	10.000						
20	30					Alte cheltuieli	12.000	12.000	4.891	4.891	4.891	4.891		3.018
20	30	30				Alte cheltuieli cu bunuri si servicii	12.000	12.000	4.891	4.891	4.891	4.891		3.018
51						TITLUL VI TRANSFERURI INTRE UNITATI ALE ADMINISTRATIEI PUBLICE	5.937.000	5.737.000	5.937.000	5.937.000	5.937.000	4.925.024	1.011.976	4.925.024

Capi- tol	Sub- capi- tol	Pa- ra- graf	Gra- pa / Titlu	Ar- ti- col	Ali- ne- at	Denumire indicator	Credite de angajament	Credite bugetare		Angajamente bugetare	Angajamente legale	Plati efectuate	Angajamente legale de platti	Cheltuieli efective
								anuale aprobrate la finele perioadei de raportare	trimestriale cumulate					
A						B								
						1	2	3	4	5	6	7=5-6	8	
						51 01	Transferuri curente	5.937.000	5.737.000	5.937.000	5.937.000	4.925.024	1.011.976	4.925.024
						51 01 39	Transferuri din bugetele locale pentru finantarea unitatilor de asistenta sociala si medico-sociale	237.000	237.000	237.000	237.000	155.270	81.730	155.270
						51 01 46	Transferuri din bugetele locale pentru finantarea cheltuielilor curente din domeniul sanatatii	5.700.000	5.500.000	5.700.000	5.700.000	4.769.754	930.246	4.769.754
							CULTURA, RECREERE SI RELIGIE	31.192.000	25.221.000	29.635.595	29.635.595	22.546.144	7.089.451	21.296.381
							CHELTUIELI CURENTE	31.192.000	25.221.000	29.635.602	29.635.602	22.546.151	7.089.451	21.296.381
6702						01	TITLUL II BUNURI SI SERVICII	10.480.000	8.848.000	8.923.602	8.923.602	8.360.333	563.269	8.346.059
						20	Bunuri si servicii	7.403.000	6.520.000	6.835.693	6.835.693	6.397.607	438.086	6.623.694
						20 01	Materiale pentru curatenie	38.000	38.000	19.569	19.569	19.569		19.175
						20 01 02	Incalzit, iluminat si forta motrica	962.000	892.000	891.122	891.122	891.122		891.122
						20 01 03	Apa, canal si salubritate	359.000	300.000	265.737	265.737	262.557	3.180	264.737
						20 01 04	Posta, telecomunicatii, radio, tv, internet	25.000	22.000	5.467	5.467	5.467		5.467
						20 01 08	Materiale si prestari de servicii cu caracter functional	5.856.000	5.218.000	5.652.564	5.652.564	5.217.658	434.906	5.442.357
						20 01 09	Alte bunuri si servicii pentru intretinere si functionare	163.000	50.000	1.234	1.234	1.234		836
						20 01 30	Reparatii curente	830.000	830.000	810.122	810.122	723.945	86.177	708.923
						20 02	Bunuri de natura obiectelor de inventar	16.000	225.000	224.940	224.940	224.940		224.940
						20 05	Alte obiecte de inventar	16.000	225.000	224.940	224.940	224.940		224.940
						20 05 30	Alte cheltuieli	2.231.000	1.273.000	1.052.847	1.052.847	1.013.841	39.006	1.013.442
						20 30	Alte cheltuieli cu bunuri si servicii	2.231.000	1.273.000	1.052.847	1.052.847	1.013.841	39.006	1.013.442
						20 30 30	TITLUL VI TRANSFERURI INTRE UNITATI ALE							

Capi- tol	Sub- capi- tol	Pa- ra- graf	Gr- pa / Titlu	Ar- ti- col	Ali- ne- at	Denumire indicator	Credite de angajament	Credite bugetare		Angajamente bugetare	Angajamente legale	Plati efectuate	Angajamente legale de platit	Cheltuieli efective
								anuale aprobrate la finele perioadei de raportare	trimestriale cumulate					
A						B	1	2	3	4	5	6	7=5-6	8
						ADMINISTRATIEI PUBLICE								
						Transferuri curente	12.004.000	10.388.000	12.004.000	12.004.000	12.004.000	9.619.852	2.384.148	9.619.852
						Transferuri catre institutiile publice	12.004.000	10.388.000	12.004.000	12.004.000	12.004.000	9.619.852	2.384.148	9.619.852
						TITLUL XI ALTE CHELTUIELI	8.708.000	5.985.000	8.708.000	8.708.000	8.708.000	4.565.966	4.142.034	3.330.470
						Asociatii si fundatii	7.920.000	5.425.000	7.920.000	7.920.000	7.920.000	4.169.035	3.750.965	3.049.358
						Sustinerea cultelor	788.000	560.000	788.000	788.000	788.000	396.931	391.069	281.112
						PLATI EFECTUATE IN ANII PRECEDENTI SI RECUPERATE IN ANUL CURENT								
						Titlul XIX PLATI EFECTUATE IN ANII PRECEDENTI SI RECUPERATE IN ANUL CURENT								
						Plati efectuate in anii precedenti si recuperate in anul curent								
						Plati efectuate in anii precedenti si recuperate in anul curent (SF)								
						Plati efectuate in anii precedenti si recuperate in anul curent (SF)								
6802						ASIGURARI SI ASISTENTA SOCIALA								
						CHELTUIELI CURENTE	31.232.000	26.812.000	29.890.521	29.890.521	29.890.521	24.085.790	5.804.731	24.947.006
						TITLUL I CHELTUIELI DE PERSONAL	11.412.000	9.321.000	11.412.000	11.412.000	11.412.000	8.349.770	3.062.230	8.529.816
						Cheltuieli salariale in bani	9.301.010	7.601.010	9.301.010	9.301.010	9.301.010	6.845.003	2.456.007	6.958.842
						Salarii de baza	8.959.010	7.282.010	8.959.010	8.959.010	8.959.010	6.606.338	2.352.672	6.721.128
						Sporuri pentru conditii de munca	204.470	185.470	204.470	204.470	204.470	141.938	62.532	141.218
						Alte sporuri	60.000	58.000	60.000	60.000	60.000	40.141	19.859	39.389
						Fond pentru posturi ocupate prin cumal	17.950	17.950	17.950	17.950	17.950	17.944	6	18.774
						Indemnizatii de delegare	1.000	1.000	1.000	1.000	1.000		1.000	
						Alte drepturi salariale in bani	58.580	56.580	58.580	58.580	58.580	38.642	19.938	38.533
						Contributii	2.110.990	1.719.990	2.110.990	2.110.990	2.110.990	1.504.767	606.223	1.570.974

Capi- tol	Sub- capi- tol	Pa- ra- gra- ful	Titlu	Ar- ti- col	Ali- ne- at	Denumire indicator	Credite de angajament	Credite bugetare			Angajamente bugetare	Angajamente legale	Plati efectuate	Angajamente legale de platit	Cheltuieli efective
								anuale la finele perioadei de raportare	trimestrale cumulate						
A							B	1	2	3	4	5	6	7=5-6	8
10	03	01				Contributii de asigurari sociale de stat		1.477.470	1.213.670	1.477.470	1.477.470	1.081.312	396.158	1.103.708	
10	03	02				Contributii de asigurari de somaj		50.000	45.000	50.000	50.000	33.736	16.264	34.358	
10	03	03				Contributii de asigurari sociale de sanatate		501.310	391.110	501.310	501.310	355.249	146.061	361.824	
10	03	04				Contributii de asigurari pentru accidente de munca si holi profesionale		16.930	15.930	16.930	16.930	11.724	5.206	11.940	
10	03	06				Contributii pentru concedii si indemnizatii		65.280	54.280	65.280	65.280	22.746	42.534	59.144	
20						TTTL.U.L. II BUNURI SI SERVICII		5.447.000	4.355.000	4.136.156	4.136.156	3.980.306	155.850	4.565.110	
20	01					Bunuri si servicii		1.940.800	1.927.800	1.793.038	1.793.038	1.742.122	50.916	1.977.899	
20	01	01				Furnituri de birou		18.000	18.000	13.665	13.665	13.665		14.434	
20	01	02				Materiale pentru curatenie		65.500	65.500	45.093	45.093	42.766	2.327	54.118	
20	01	03				Incalzit, iluminat si forta motrica		447.300	447.300	397.112	397.112	396.598	514	354.516	
20	01	04				Apa, canal si salubritate		137.400	137.400	123.578	123.578	123.578		117.165	
20	01	05				Carburanti si lubrifianti		64.600	58.600	38.602	38.602	38.602		33.318	
20	01	06				Piese de schimb		11.500	10.500	1.658	1.658	1.658		1.800	
20	01	07				Transport		490.000	490.000	490.000	490.000	476.020	13.980	716.640	
20	01	08				Posta, telecomunicatii, radio, tv, internet		47.000	44.000	33.160	33.160	33.160		33.341	
20	01	09				Materiale si prestari de servicii cu caracter functional		446.700	443.700	437.370	437.370	425.194	12.176	421.329	
20	01	30				Alte bunuri si servicii pentru intretinere si functionare		212.800	212.800	212.800	212.800	190.881	21.919	231.238	
20	02					Reparatii curente		68.100	68.100	39.123	39.123	39.123		38.222	
20	03					Hrana		3.134.900	2.059.900	2.071.962	2.071.962	1.967.152	104.810	2.408.021	

Capi- tol	Sub- capi- tol	Pa- ra- graf	Gru- pa / Titlu	Ar- ti- col	Ali- ne- at	Denumire indicator	Credite de angajament	Credite bugetare			Angajamente bugetare	Angajamente legale	Plati efectuate	Angajamente legale de plati	Cheltuieli efective
								anuale aprobrate la finele perioadei de raportare	trimestriale cumulate						
A						B	1	2	3	4	5	6	7=5-6	8	
20	03	01				Hrana pentru oameni		3.134.900	2.059.900	2.071.962	2.071.962	1.967.152	104.810	2.408.021	
20	04					Medicamente si materiale sanitare		26.600	26.600	20.446	20.446	20.446	23.489		
20	04	01				Medicamente		21.500	21.500	18.884	18.884	18.884	21.732		
20	04	02				Materiale sanitare		4.100	4.100	1.562	1.562	1.562	1.757		
20	04	04				Dezinfectanti		1.000	1.000						
20	05					Bunuri de natura obiectelor de inventar		76.800	76.800	49.977	49.977	49.977	10.612		
20	05	01				Uniforme si echipament		12.300	12.300	3.283	3.283	3.283			
20	05	03				Lenjerie si accesorii de pat		7.000	7.000	6.456	6.456	6.456			
20	05	30				Alte obiecte de inventar		57.500	57.500	40.238	40.238	40.238	10.612		
20	06					Deplasari, detasari, transferari		1.000	1.000	72	72	72	72		
20	06	01				Deplasari interne, detasari, transferari		1.000	1.000	72	72	72	72		
20	11					Carti, publicatii si materiale documentare		4.800	4.800	4.264	4.264	4.140	124	4.264	
20	13					Pregatire profesionala		33.500	29.500	19.085	19.085	19.085	19.085		
20	14					Protectia muncii		13.800	13.800	8.010	8.010	8.010	8.281		
20	30					Alte cheltuieli		146.700	146.700	130.179	130.179	130.179	75.165		
20	30	03				Prime de asigurare non-viata		1.500	1.500						
20	30	30				Alte cheltuieli cu bunuri si servicii		145.200	145.200	130.179	130.179	130.179	75.165		
51						TITLUL VI TRANSFERURI INTRE UNITATI ALE ADMINISTRATIEI PUBLICE									
51	01					Transferuri curente		4.313.000	4.233.000	4.313.000	4.313.000	3.316.207	996.793	3.316.207	
51	01	01				Transferuri catre institutiile publice		3.250.000	3.170.000	3.250.000	3.250.000	2.540.550	709.450	2.540.550	
51	01	39				Transferuri din bugetele locale pentru finantarea unitatilor de asistenta sociala si medico-sociala		1.063.000	1.063.000	1.063.000	1.063.000	775.657	287.343	775.657	
57						TITLUL VIII ASISTENTA SOCIALA		8.478.000	7.703.000	8.478.000	8.478.000	7.325.142	1.152.858	7.317.932	

Capi- tol	Sub- capi- tol	Pa- ra- graf	Tytu	Ar- ti- col	Alh- ne- at	Denumire indicator	Credite de angajament	Credite bugetare			Angajamente bugetare	Angajamente legale	Plati efectuate	Angajamente legale de plati	Cheltuieli efective							
								anuale aprobrate la finele perioadei de raportare	trimestriale cumulate													
A						B									1	2	3	4	5	6	7=5-6	8
						57 02	Ajutoare sociale		8.478.000	7.703.000	8.478.000	8.478.000	7.325.142	1.152.858	7.517.932							
						57 02 01	Ajutoare sociale in numerar		7.711.000	7.236.000	7.711.000	7.711.000	7.040.572	670.428	7.233.362							
						57 02 02	Ajutoare sociale in natura		767.000	467.000	767.000	767.000	284.570	482.430	284.570							
						59	TITLUL XI ALTE CHELTUIELI		1.582.000	1.200.000	1.582.000	1.582.000	1.145.000	437.000	1.017.941							
						59 11	Asociatii si fundatii		1.582.000	1.200.000	1.582.000	1.582.000	1.145.000	437.000	1.017.941							
						84	PLATI EFECTUATE IN ANII PRECEDENTI SI RECUPERATE IN ANUL CURENT				-30.635	-30.635	-30.635									
						85	Titlul XIX PLATI EFECTUATE IN ANII PRECEDENTI SI RECUPERATE IN ANUL CURENT				-30.635	-30.635	-30.635									
						85 01	Plati efectuate in anii precedenti si recuperate in anul curent				-30.635	-30.635	-30.635									
						85 01 01	Plati efectuate in anii precedenti si recuperate in anul curent (SF)				-30.635	-30.635	-30.635									
						7000 02	Partea IV-a-SERVICIIL SI DEZVOLTARE PUBLICA, LOCUINTE, MEDIU SI APE		48.709.500	40.668.000	43.871.257	43.871.257	36.794.247	7.077.010	34.517.036							
						7002	LOCUINTE, SERVICIIL SI DEZVOLTARE CHELTUIELI CURENTE		22.358.000	19.510.000	18.302.139	18.302.139	16.599.140	1.742.999	15.435.608							
						01	TITLUL I CHELTUIELI DE PERSONAL.		22.358.000	19.510.000	18.367.893	18.367.893	16.624.894	1.742.999	15.435.608							
						10	Cheltuieli salariale in bani		127.000	109.000	127.000	127.000	106.182	20.818	104.085							
						10 01	Salarii de baza		101.000	88.600	101.000	101.000	87.245	13.755	85.001							
						10 01 01	Indemnitzarii de delegare		100.000	88.000	100.000	100.000	87.160	12.840	84.916							
						10 03	Contributii		1.000	600	1.000	1.000	85	915	85							
						10 03 01	Contributii de asigurari sociale de stat		26.000	20.400	26.000	26.000	18.937	7.063	19.084							
						10 03 02	Contributii de asigurari de somaj		16.000	13.800	16.000	16.000	13.687	2.313	13.417							
							Contributii de asigurari de somaj		1.000	500	1.000	1.000	412	588	403							

Capi- tol	Sub- capi- tol	Pa- ra- graf	Gru- pa / Titlu	Ar- ti- col	Ali- ne- at	Denumire indicator	Credite de angajament	Credite bugetare			Angajamente bugetare	Angajamente legale	Plati efectuate	Angajamente legale de plati	Cheltuieli efective
								anuale aprobat la finele perioadei de raportare	trimestrale cumulate						
A						B	1	2	3	4	5	6	7=5-6	8	
8002						SI DE MUNCA		200.000	200.000	14.788	14.788	14.788	14.788		
	01					CHELTUIELI CURENTE		200.000	200.000	14.788	14.788	14.788	14.788		
	20					TITLUL II BUNURI SI SERVICII		200.000	200.000	14.788	14.788	14.788	14.788		
	20					Alte cheltuieli		200.000	200.000	14.788	14.788	14.788	14.788		
	20	30				Alte cheltuieli cu bunuri si servicii		200.000	200.000	14.788	14.788	14.788	14.788		
8102						COMBUSTIBILI SI ENERGIE		6.000.000	6.000.000	6.000.000	6.000.000	3.000.000	3.000.000		
	01					CHELTUIELI CURENTE		6.000.000	6.000.000	6.000.000	6.000.000	3.000.000	3.000.000		
	40					TITLUL IV SUBVENTII		6.000.000	6.000.000	6.000.000	6.000.000	3.000.000	3.000.000		
	40	03				Subventii pentru acoperirea diferentelor de pret si tarif		6.000.000	6.000.000	6.000.000	6.000.000	3.000.000	3.000.000		
						TRANSPORTURI		43.721.000	42.560.000	40.611.897	40.611.897	34.576.051	6.035.846		
8402						CHELTUIELI CURENTE		34.261.000	33.100.000	31.151.897	31.151.897	29.846.051	1.305.846		
	20					TITLUL II BUNURI SI SERVICII		14.261.000	12.300.000	11.151.897	11.151.897	9.915.881	1.236.016		
	20	01				Bunuri si servicii		1.201.000	1.201.000	666.241	666.241	632.773	33.468		
	20	01	09			Materiale si prestari de servicii cu caracter functional		991.000	991.000	666.241	666.241	632.773	33.468		
	20	01	30			Alte bunuri si servicii pentru intretinere si functionare		210.000	210.000					123.117	
	20	02				Reparatii curente		13.060.000	11.099.000	10.485.656	10.485.656	9.283.108	1.202.548	9.469.429	
	20	05				Bunuri de natura obiectelor de inventar								1.720	
	20	05	30			Alte obiecte de inventar								1.720	
	40					TITLUL IV SUBVENTII		20.000.000	20.800.000	20.000.000	20.000.000	19.930.170	69.830	20.767.739	
	40	03				Subventii pentru acoperirea diferentelor de pret si tarif		20.000.000	20.800.000	20.000.000	20.000.000	19.930.170	69.830	20.767.739	
	79					OPERATIUNI FINANCIARE		9.460.000	9.460.000	9.460.000	9.460.000	4.730.000	4.730.000		
	81					TITLUL XVIII RAMBURSARI DE CREDITE		9.460.000	9.460.000	9.460.000	9.460.000	4.730.000	4.730.000		

Capi- tol	Sub- capi- tol	Pa- ra- gra- f / Titlu	Ar- ti- col	Alit- ne- at	Denumire indicator	Credite de angajament	Credite bugetare			Angajamente bugetare	Angajamente legale	Plati efectuate	Angajamente legale de plati	Cheltuieli efective
							anuale aprobrate la finele perioadei de raportare	trimestrale cumulate						
A						1	2	3	4	5	6	7=5-6	8	
	81	02			Rambursari de credite interne		9.460.000	9.460.000	9.460.000	9.460.000	4.730.000	4.730.000		
	81	02	05		Rambursari de credite aferente datoriei publice interne locale		9.460.000	9.460.000	9.460.000	9.460.000	4.730.000	4.730.000		
9902	96				excedent/deficit sect finet						29.240.643			

Conducatorul institutiei

Conducatorul compartimentului
financiar-contabil



CONTUL DE EXECUTIE AL BUGETULUI LOCAL - VENITURI
SECTIUNEA DE DEZVOLTARE
30.09.2015

Pag. 1 - lei-

Capi- tol	Sub- capi- tol	Pa- ra- gra- ful / Titlu	Gru- pa / Ar- ti- col	Mi- ne- al	Denumire indicator	Prevederi bugetare anuale aprobate la finele perioadei de raportare	1	Prevederi bugetare trimestriale cumulate	2	Drepturi constatate			6	7	8=3-6-7	
										Total, din care:	din anii precedenti	din anul current				
						3=4+5			4	5	6	7	8=3-6-7			
A						B										
0001	02				TOTAL VENITURI-BUGET LOCAL	133.409.500	100.924.000	88.692.898	3.754.455	84.938.443	81.712.823	2.010.140	4.969.935			
0002					I. VENITURI CURENTE	76.039.500	47.212.000	46.426.871	63.829	46.363.042	46.299.957		126.914			
2900					C. VENITURI NEFISCALE	76.039.500	47.212.000	46.426.871	63.829	46.363.042	46.299.957		126.914			
3300					C2. VANZARI DE BUNURI SI SERVICII	76.039.500	47.212.000	46.426.871	63.829	46.363.042	46.299.957		126.914			
3602					DIVERSE VENITURI	723.000	521.000	626.871	63.829	563.042	499.957		126.914			
07					Varsaminte din amortizarea mijloacelor fixe	723.000	521.000	626.871	63.829	563.042	499.957		126.914			
3702					TRANSFERURI VOLUNTARE, ALTELE DECAT SUBVENTIILE	75.316.500	46.691.000	45.800.000		45.800.000	45.800.000					
04					Varsaminte din sectiunea de functionare	75.316.500	46.691.000	45.800.000		45.800.000	45.800.000					
3900	02				II. VENITURI DIN CAPITAL	1.561.000	1.561.000	3.443.808	549.717	2.894.091	3.051.130		392.678			
3902					VENITURI DIN VALORIFICAREA UNOR	1.561.000	1.561.000	3.443.808	549.717	2.894.091	3.051.130		392.678			
03					Venituri din vanzarea locuintelor construite din fondurile statului	146.000	146.000	96.498		96.498	96.498					
07					Venituri din vanzarea unor bunuri aparținând domeniului privat al statului sau al unitatilor administrative-teritoriale	1.252.000	1.252.000	2.743.352	549.717	2.743.352	2.743.352		392.678			
10					Depozite speciale pentru constructii de locuinte	163.000	163.000	603.958		54.241	211.280					
4000	02				III OPERATIUNI FINANCIARE			25.153.003		25.153.003	25.153.003					
4002					INCASARI DIN RAMBURSAREA IMPRUMUTURILOR ACORDATE			25.153.003		25.153.003	25.153.003					
14					Sume din excedentul bugetului local utilizate pentru finantarea cheltuielilor sectiunii de dezvoltare			25.153.003		25.153.003	25.153.003					

Capi- tol	Sub- capi- tol	Pa- ra- gra- fi- col	Gru- pa / Ti- col	Ar- ti- col	Mi- ne- at	Denumire indicator	Prevederi		Drepturi constatate					Incasari realizate	Singeri pe ale cai decat incasari	Drepturi constatate de incasat		
							1 anuale aprobrate la finele perioadei de raportare	2 Prevederi bugetare trimestriale cumulate	Total, din care:		4 din anii precedenti	5 din anul curent	6				7	8=3-6-7
A							B											
4502	01					efectuate in anul curent	53.000	53.000	182.777		129.812	52.965	11.475	129.812	41.490			
	02					Suma primite in contul platilor efectuate in anii anteriori			205.416			205.416	37.176		168.240			
	08					Instrumentul European de Vecintate si Pateneriat												
	01					Suma primite in contul platilor efectuate in anul curent	34.000	34.000										
	01						34.000	34.000										

Conducatorul institutiei,

Conducatorul compartimentului
financiar-contabil



TOTAL JUDET GALATI

CONTUL DE EXECUTIE AL BUGETULUI LOCAL - CHELTUIELI
SECTIUNEA DE DEZVOLTARE
30.09.2015

Capi- tol	Sub- capi- tol	Pa- ra- graf	Gru- pa / Titlu	Ar- ti- col	Ali- ne- at	Denumire indicator	Credite de angajament	Credite bugetare			Angajamente bugetare	Angajamente legale	Plati efectuate	Angajamente legale de plati	Cheltuieli efective
								anuale aprobat la finele perioadei de raportare	trimestriale cumulate						
A							B	1	2	3	4	5	6	7-5-6	8
5002						TOTAL CHELTUIELI	805.974.880	163.427.500	130.942.000	130.570.863	130.570.863	80.099.510	50.471.353	29.185.763	
	01					CHELTUIELI CURENTE	59.152.000	64.054.000	53.069.000	44.433.008	44.433.008	11.585.832	32.847.176	11.404.293	
	51					TITLUL VI TRANSFERURI INTRE UNITATI ALE ADMINISTRATIEI PUBLICE									
	51	02				Transferuri de capital		4.902.000	4.902.000	4.902.000	4.902.000	3.405.298	1.496.702	3.405.298	
	51	02	28			Transferuri din bugetele locale pentru finantarea cheltuielilor de capital		4.902.000	4.902.000	4.902.000	4.902.000	3.405.298	1.496.702	3.405.298	
	51	02	29			Alte transferuri de capital catre instituti publice		2.445.000	2.445.000	2.445.000	2.445.000	1.596.607	848.393	1.596.607	
	56					TITLUL VIII PROIECTE CU FINANTARE DIN FONDURI EXTERNE NERAMBURSABILE (FEN)									
	56	01				POSTADERARE	59.152.000	59.152.000	48.167.000	39.531.008	39.531.008	8.180.534	31.350.474	7.998.995	
						Programa din Fondul European de Dezvoltare Regionala (FEEDR)									
	56	01	01			Finantarea nationala	46.873.000	46.873.000	44.188.000	35.524.972	35.524.972	4.286.103	31.238.869	3.838.242	
	56	01	02			Finantarea externa nerambursabila	13.674.000	13.674.000	11.162.000	10.814.334	10.814.334	763.752	10.050.582	772.291	
	56	01	03			Cheltuieli neeligibile	30.706.000	30.706.000	30.831.000	23.681.146	23.681.146	3.030.654	20.650.492	2.533.992	
	56	02				Programa din Fondul Social European (FSE)	2.493.000	2.493.000	2.195.000	1.029.492	1.029.492	491.697	537.795	531.959	
	56	02	01			Finantarea nationala	12.150.000	12.150.000	3.850.000	3.912.169	3.912.169	3.800.610	111.559	4.045.730	
	56	02	02			Finantarea externa nerambursabila	1.755.000	1.755.000	1.662.000	1.634.959	1.634.959	1.654.959	1.634.959	1.435.264	
	56	05				Programa din Fondul European pentru Pesecuti (FEP)	10.395.000	10.395.000	2.188.000	2.277.210	2.277.210	2.165.651	111.559	2.610.466	
	56	05	01			Finantarea nationala	89.000	89.000	89.000	86.897	86.897	86.897	86.897	86.897	
	56	05	02			Finantarea externa nerambursabila	18.000	18.000	18.000	17.655	17.655	17.655	17.655	17.655	
	56	05	03			Cheltuieli neeligibile	53.000	53.000	53.000	52.965	52.965	52.965	52.965	52.965	
							18.000	18.000	18.000	16.277	16.277	16.277	16.277	16.277	

Capi- tol	Sub- capi- tol	Pa- ra- graf	Gr- pa / Titlu	Ar- ti- col	Ali- ne- at	Denumire indicator	Credite de angajament	Credite bugetare		Angajamente bugetare	Angajamente legale	Plati efectuate	Angajamente legale de plati	Cheltuieli efective	
								anuale aprobat la finele perioadei de raportare	trimestriale cumulate						
A						B									
						85 01	1	2	3	4	5	6	7=5-6	8	
						Plati efectuate in anii precedenti si recuperate in anul curent									
						85 01 02	Plati efectuate in anii precedenti si recuperate in anul curent (SD)								
5100	02					Partea I-a-SERVICIIL PUBLICE GENERALE	49.975.000	3.153.000	2.028.000	-84.088	-84.088	-84.088	1.561.479	516.367	
						AUTORITATI PUBLICE SI ACTIUNI EXTERNE	49.975.000	3.135.000	2.010.000	2.210.929	2.210.693	666.450	1.561.479	504.777	
						CHELTUIELI DE CAPITAL	49.975.000	3.135.000	2.010.000	2.210.693	2.210.693	649.214	1.561.479	504.777	
						TITLUL XIII ACTIVE NEFINANCIARE	49.975.000	3.135.000	2.010.000	2.210.693	2.210.693	649.214	1.561.479	504.777	
						Active fixe	49.975.000	3.135.000	2.010.000	2.210.693	2.210.693	649.214	1.561.479	504.777	
						Constructii	48.878.000	1.500.000	875.000	1.495.736	1.495.736	34.737	1.460.999	12.314	
						Masini, echipamente si mijloace de transport									
						71 01 03	Mobilier, aparatura birouca si alte active corporale							31.878	
						71 01 30	Alte active fixe (inclusiv reparatii capitale)	1.997.000	1.635.000	1.135.000	714.957	714.957	614.477	100.480	2.647
						5402	ALTE SERVICII PUBLICE GENERALE		18.000	18.000	17.236	17.236	17.236	17.236	457.938
						70	CHELTUIELI DE CAPITAL		18.000	18.000	17.236	17.236	17.236	17.236	11.590
						71	TITLUL XIII ACTIVE NEFINANCIARE		18.000	18.000	17.236	17.236	17.236	17.236	11.590
						71 01	Active fixe		18.000	18.000	17.236	17.236	17.236	11.590	
						71 01 03	Mobilier, aparatura birouca si alte active corporale		18.000	18.000	17.236	17.236	17.236	11.590	
						71 01 30	Alte active fixe		18.000	18.000	17.236	17.236	17.236	65	
						6000 02	Partea II-a APARARE, ORDINE PUBLICA SI SIGURANTA NATIONALA	801.000	2.494.000	2.494.000	17.236	17.236	17.236	476.078	1.786.917

Capi- tol	Sub- capi- tol	Pa- ra- graf	Gru- pa / Titlu	Ar- ti- col	Ali- ne- at	Denumire indicator	Credite de angajament	Credite bugetare		Angajamente bugetare	Angajamente legale	Plati efectuate	Angajamente legale de platit	Cheltuieli efective
								anuale aprobate la finele perioadei de raportare	trimestriale cumulate					
A						B	1	2	3	4	5	6	7=5-6	8
6102						ORDINE PUBLICA SI SIGURANTA NATIONALA	801.000	2.494.000	2.494.000	2.398.622	2.398.622	1.922.544	476.078	1.786.917
	01					CHELTUIELI CURENTE		2.129.000	2.129.000	2.129.000	2.129.000	1.652.922	476.078	1.652.922
	51					TITLUL VI TRANSFERURI INTRE UNITATI ALE ADMINISTRATIEI PUBLICE		2.129.000	2.129.000	2.129.000	2.129.000	1.652.922	476.078	1.652.922
	51	02				Transferuri de capital		2.129.000	2.129.000	2.129.000	2.129.000	1.652.922	476.078	1.652.922
	51	02	29			Alte transferuri de capital catre instituti publice		2.129.000	2.129.000	2.129.000	2.129.000	1.652.922	476.078	1.652.922
	70					CHELTUIELI DE CAPITAL	801.000	365.000	365.000	269.622	269.622	269.622		133.995
	71					TITLUL XIII ACTIVE NEFINANCIARE	801.000	365.000	365.000	269.622	269.622	269.622		133.995
	71	01				Active fixe	801.000	365.000	365.000	269.622	269.622	269.622		133.995
	71	01	01			Construcii								13
	71	01	02			Masini, echipamente si mijloace de transport	500.000	50.000	50.000					92.323
	71	01	03			Mobilier, aparatura birouca si alte active corporale								8.596
	71	01	30			Alte active fixe (inclusiv reparatii capitale)	301.000	315.000	315.000	269.622	269.622	269.622		33.063
6500	02					Partea II-a CHELTUIELI SOCIAL-CULTURALE INVATAMANT	87.662.170	57.184.000	42.943.000	40.093.428	40.093.428	24.853.733	15.239.695	14.252.961
6502						CHELTUIELI CURENTE	40.986.000	21.233.000	12.701.000	12.085.822	12.085.822	10.291.631	1.794.191	6.997.125
	01					TITLUL VIII PROIECTE CU FINANTARE DIN FONDURI EXTERNE NERAMBURSABILE (FEN)	13.466.000	13.466.000	4.934.000	4.898.837	4.898.837	4.384.887	513.950	4.062.758
	56					POSTADERARE	13.466.000	13.466.000	4.934.000	4.898.837	4.898.837	4.384.887	513.950	4.062.758
	56	01				Programe din Fondul European de Dezvoltare Regionala (FEDR)	1.316.000	1.316.000	1.084.000	986.668	986.668	584.277	402.391	17.028
	56	01	01			Finantarea nationala	155.000	155.000	120.000	104.547	104.547	64.744	39.803	3.995

Capi- tol	Sub- capi- tol	Pa- ra- graf	Gru- pa / Titlu	Ar- ti- col	Alif- ne- at	Denumire indicator	Credite de angajament	Credite bugetare			Angajamente bugetare	Angajamente legale	Plati efectuate	Angajamente legale de plati	Cheltuii efective
								anuale aprobate la finele perioadei de raportare	trimestriale cumulate						
A							B	1	2	3	4	5	6	7=5-6	8
6602						SANATATE	2.061.000	4.577.000	4.577.000	4.560.309	4.560.309	3.549.766	1.010.543	2.235.942	
	01					CHELTUIELI CURENTE	2.445.000	2.445.000	2.445.000	2.445.000	2.445.000	1.596.607	848.393	2.219.107	
			51			TITLUL VI TRANSFERURI INTRE UNITATI ALE ADMINISTRATIEI PUBLICE	2.445.000	2.445.000	2.445.000	2.445.000	2.445.000	1.596.607	848.393	1.596.607	
			51	02		Transferuri de capital	2.445.000	2.445.000	2.445.000	2.445.000	2.445.000	1.596.607	848.393	1.596.607	
			51	02	28	Transferuri din bugetele locale pentru finantarea cheltuiilor de capital din domeniul sanatatii	2.445.000	2.445.000	2.445.000	2.445.000	2.445.000	1.596.607	848.393	1.596.607	
	56					TITLUL VIII PROIECTE CU FINANTARE DIN FONDURI EXTERNE NERAMBURSABILE (FEN) POSTADERARE								622.500	
			56	01		Programe din Fondul European de Dezvoltare Regionala (FERD)								622.500	
			56	01	01	Finantarea nationala								622.500	
			70			CHELTUIELI DE CAPITAL	2.061.000	2.132.000	2.132.000	2.115.309	2.115.309	1.953.159	162.150	16.835	
			71			TITLUL XIII ACTIVE NEFINANCIARE	2.061.000	2.132.000	2.132.000	2.115.309	2.115.309	1.953.159	162.150	16.835	
			71	01		Active fixe	2.061.000	2.132.000	2.132.000	2.115.309	2.115.309	1.953.159	162.150	16.835	
			71	01	01	Constructii	2.000.000	2.000.000	2.000.000	1.992.009	1.992.009	1.834.819	157.190		
			71	01	30	Alte active fixe (inclusiv reparatii capitale)	61.000	132.000	132.000	123.300	123.300	118.340	4.960	16.835	
6702						CULTURA, RECREERE SI RELIGIE	25.108.170	10.926.000	8.183.000	10.463.086	10.463.086	7.653.060	2.810.026	1.877.030	
			01			CHELTUIELI CURENTE	89.000	203.000	203.000	200.897	200.897	181.821	19.076	181.821	
			51			TITLUL VI TRANSFERURI INTRE UNITATI ALE ADMINISTRATIEI PUBLICE		114.000	114.000	114.000	114.000	94.924	19.076	94.924	
			51	02		Transferuri de capital		114.000	114.000	114.000	114.000	94.924	19.076	94.924	
			51	02	29	Alte transferuri de capital catre		114.000	114.000	114.000	114.000	94.924	19.076	94.924	

Capi- tol	Sub- capi- tol	Pa- ra- graf	Gru- pa / Titlu	Ar- ti- col	Alif- ne- at	Denumire indicator	Credite de angajament	Credite bugetare			Angajamente legale	Plati efectuate	Angajamente legale de plati	Cheltuieli efective	
								anuale aprobate la finele perioadei de raportare	trimestriale cumulate	Angajamente bugetare					
A						B	1	2	3	4	5	6	7=5-6	8	
						instituti publice		114.000		114.000		114.000		19.076	94.924
56						TITLUL VIII PROIECTE CU FINANTARE DIN FONDURI EXTERNE NERAMBURSABILE (FEN)									
						POSTADERARE	89.000	89.000	89.000	86.897	86.897	86.897	86.897		86.897
56	05					Programe din Fondul European pentru Pescuit (FEP)	89.000	89.000	89.000	86.897	86.897	86.897	86.897		86.897
56	05	01				Finantarea nationala	18.000	18.000	18.000	17.655	17.655	17.655	17.655		17.655
56	05	02				Finantarea externa nerambursabila	53.000	53.000	53.000	52.965	52.965	52.965	52.965		52.965
56	05	03				Cheltuieli neeligibile	18.000	18.000	18.000	16.277	16.277	16.277	16.277		16.277
70						CHELTUIELI DE CAPITAL	25.019.170	10.723.000	7.980.000	10.264.669	10.264.669	7.475.719	2.790.950		1.695.209
71						TITLUL XIII ACTIVE NEFINANCIARE	25.019.170	10.723.000	7.980.000	10.264.669	10.264.669	7.475.719	2.790.950		1.695.209
71	01					Active fixe	25.019.170	10.723.000	7.980.000	10.264.669	10.264.669	7.475.719	2.790.950		1.695.209
71	01	01				Constructii	23.557.170	7.442.000	5.000.000	7.188.638	7.188.638	4.970.690	2.217.948		1.157.546
71	01	02				Masini, echipamente si mijloace de transport	50.000	1.123.000	1.123.000	1.084.710	1.084.710	1.040.311	44.399		283.075
71	01	30				Alte active fixe									
						(inclusiv reparatii capitale)	1.412.000	2.158.000	1.857.000	1.991.321	1.991.321	1.462.718	528.603		254.588
84						PLATI EFECTUATE IN ANII PRECEDENTI SI RECUPERATE IN ANUL CURENT				-2.480	-2.480	-2.480			
85						Titlul XIX PLATI EFECTUATE IN ANII PRECEDENTI SI RECUPERATE IN ANUL CURENT				-2.480	-2.480	-2.480			
85	01					Plati efectuate in anii precedenti si recuperate in anul curent				-2.480	-2.480	-2.480			
85	01	02				Plati efectuate in anii precedenti si recuperate in anul curent (SD)				-2.480	-2.480	-2.480			

Capi- tol	Sub- capi- tol	Pa- ra- graf	Gru- pa / Titlu	Ar- ti- col	Alif- ne- at	Denumire indicator	Credite de angajament	Credite bugetare			Angajamente bugetare	Angajamente legale	Plati efectuate	Angajamente legale de plati	Cheltuieli efective
								anuale aprobate la finele perioadei de raportare	trimestriale cumulate						
A							1	2	3	4	5	6	7=5-6	8	
6802						ASIGURARI SI ASISTENTA SOCIALA	19.507.000	20.448.000	17.482.000	12.984.211	12.984.211	3.359.276	9.624.935	3.142.864	
	01					CHELTUIELI CURENTE	19.507.000	19.721.000	16.755.000	12.916.073	12.916.073	3.309.676	9.606.397	2.542.283	
	51					TITLUL VI TRANSFERURI INTRE UNITATI ALE ADMINISTRATIEI PUBLICE		214.000	214.000	214.000	214.000	60.845	153.155	60.845	
	51	02				Transferuri de capital		214.000	214.000	214.000	214.000	60.845	153.155	60.845	
	51	02	29			Alte transferuri de capital catre instituti publice		214.000	214.000	214.000	214.000	60.845	153.155	60.845	
	56					TITLUL VIII PROIECTE CU FINANTARE DIN FONDURI EXTERNE NERAMBURSABILE (FEN)									
						POSTADERARE	19.507.000	19.507.000	16.541.000	12.702.073	12.702.073	3.248.831	9.453.242	2.481.438	
	56	01				Programe din Fondul European de Dezvoltare Regionala (FEER)	19.507.000	19.507.000	16.541.000	12.702.073	12.702.073	3.248.831	9.453.242	2.462.613	
	56	01	01			Finantarea nationala	3.380.000	3.380.000	2.880.000	2.215.712	2.215.712	505.262	1.710.450	56.322	
	56	01	02			Finantarea externa nerambursabila	14.984.000	14.984.000	12.621.000	9.854.074	9.854.074	2.430.378	7.423.696	2.391.866	
	56	01	03			Cheltuieli neeligibile	1.143.000	1.143.000	1.040.000	632.287	632.287	313.191	319.096	14.425	
	56	08				Programe Instrumental European de Vecinatate si Parteneriat(ENP)								18.825	
	56	08	01			Finantare nationala								1.599	
	56	08	02			Finantarea externa nerambursabila								14.346	
	56	08	03			Cheltuieli neeligibile								2.880	
	70					CHELTUIELI DE CAPITAL	727.000	727.000	727.000	68.138	68.138	49.600	18.538	600.581	
	71					TITLUL XIII ACTIVE NEFINANCIARE	727.000	727.000	727.000	68.138	68.138	49.600	18.538	600.581	
	71	01				Active fixe	727.000	727.000	727.000	68.138	68.138	49.600	18.538	600.581	
	71	01	01			Constructii	547.000	547.000	547.000	18.538	18.538		18.538	26.111	
	71	01	02			Masini, echipamente si mijloace de transport	80.000	80.000	80.000					449.573	

Capi- tol	Sub- capi- tol	Pa- ra- graf	Titu- lu	Ar- ti- col	Al- te	Denumire indicator	Credite de angajament	Credite bugetare			Angajamente bugetare	Angajamente legale	Plati efectuate	Angajamente legale de platit	Cheltuieli efective							
								anuale aprobrate la finele perioadei de raportare	trimestrale cumulate													
A						B						1	2	3	4	5	6	7-5-6	8			
						71 01 03	Mobilier, aparatura birouca si alte active corporale															
						71 01 30	Alte active fixe (inclusiv reparatii capitale)															
	7000	02					Partea IV-a-SERVICIIL SI DEZVOLTARE PUBLICA, LOCUINTE, MEDIU SI APE															
	7002						LOCUINTE, SERVICII SI DEZVOLTARE															
						01	CHELTUIELI CURENTE	116.072.410	49.011.500	38.263.000	37.392.855	37.392.855	22.541.375	14.851.480	9.432.888							
						56	TITLUL VIII PROIECTE CU FINANTARE DIN FONDURI EXTERNE NERAMBURSABILE (FEN) POSTADERARE	111.099.910	36.894.000	28.427.000	28.674.103	28.674.103	14.626.760	14.047.343	7.867.072							
							Programa din Fondul European de Dezvoltare Regionala (FEDR)	15.390.000	15.390.000	12.693.000	11.143.201	11.143.201	385.313	10.757.888	164.985							
						56 01 01	Finantarea nationala	15.350.000	15.350.000	12.653.000	11.136.231	11.136.231	378.389	10.757.842	155.684							
						56 01 02	Finantarea externa nerambursabila	7.289.000	7.289.000	6.012.000	5.644.075	5.644.075	179.086	5.464.989	74.854							
						56 01 03	Cheltuieli neeligibile	7.092.000	7.092.000	5.850.000	5.466.299	5.466.299	173.446	5.292.853	72.085							
						56 08	Programa Instrumentul European de Vecinatate si Parteneriat(ENP)	969.000	969.000	791.000	25.857	25.857	25.857		8.745							
						56 08 01	Finantare nationala	40.000	40.000	40.000	6.970	6.970	6.924	46	9.301							
						56 08 02	Finantarea externa nerambursabila	4.000	4.000	4.000	697	697	692	5	922							
						56 08 03	Cheltuieli neeligibile	34.000	34.000	34.000	6.273	6.273	6.232	41	8.305							
						70	CHELTUIELI DE CAPITAL	95.709.910	21.504.000	15.734.000	17.601.853	17.601.853	14.312.398	3.289.455	7.702.087							
						71	TITLUL XIII ACTIVE NEFINANCIARE	95.709.910	21.504.000	15.734.000	17.601.853	17.601.853	14.312.398	3.289.455	7.702.087							
						71 01	Active fixe	95.709.910	21.504.000	15.734.000	17.601.853	17.601.853	14.312.398	3.289.455	7.702.087							
						71 01 01	Construcții	94.030.910	17.711.000	13.892.000	15.691.689	15.691.689	12.995.163	2.696.526	6.230.340							
						71 01 02	Masini, echipamente si mijloace de															

Capi- tol	Sub- capi- tol	Pa- ra- graf	Tytu- lu	Ar- ti- col	Alti- ne- at	Denumire indicator	Credite de angajament	Credite bugetare			Angajamente bugetare	Angajamente legale	Plati efectuate	Angajamente legale de plati	Cheltuieli efective
								anuale aprobate la finele perioadei de raportare	trimestriale cumulate						
A						B	1	2	3	4	5	6	7=5-6	8	
						transport									115.746
				71	01	03	Mobilier, aparatura birotoaca si alte active corporale								1.963
				71	01	30	Alte active fixe (inclusiv reparatii capitale)	1.679.000	3.793.000	1.842.000	1.910.164	1.910.164	1.317.235	592.929	1.354.038
				84			PLATI EFECTUATE IN ANUL CURENT RECUPERATE IN ANII PRECEDENTI SI Titlu XIX PLATI EFECTUATE IN ANII PRECEDENTI SI RECUPERATE								
				85			IN ANUL CURENT								
				85	01		Plati efectuate in anii precedenti si recuperate in anul curent								
				85	01	02	Plati efectuate in anii precedenti si recuperate in anul curent (SD)								
				7402			PROTECTIA MEDIULUI	4.972.500	12.117.500	9.836.000	8.718.752	8.718.752	7.914.615	804.137	1.565.816
				70			CHELTUIELI DE CAPITAL	4.972.500	12.117.500	9.836.000	8.718.752	8.718.752	7.914.615	804.137	1.565.816
				71	01		TTTLUL XIII ACTIVE NEFINANCIARE	4.972.500	12.117.500	9.836.000	8.718.752	8.718.752	7.914.615	804.137	1.565.816
				71	01	01	Active fixe	2.100.000	2.494.000	1.894.000	1.794.048	1.794.048	1.672.641	121.407	181.168
				71	01	02	Constructii	2.507.500	9.083.500	7.387.000	6.775.617	6.775.617	6.100.291	673.326	1.372.924
				71	01	30	Masini, echipamente si mijloace de transport								
							Alte active fixe (inclusiv reparatii capitale)	365.000	540.000	555.000	149.087	149.087	141.683	7.404	11.724
				8000	02		Partea V-a ACTIUNI ECONOMICE	551.464.300	51.585.000	45.214.000	48.458.029	48.458.029	30.115.408	18.342.621	3.196.630
				8102			COMBUSTIBILI SI ENERGIE	363.621.000	6.371.000	6.371.000	6.199.306	6.199.306	5.458.978	740.328	649.329
							CHELTUIELI DE CAPITAL	363.621.000	6.371.000	6.371.000	6.199.306	6.199.306	5.458.978	740.328	649.329

Capi- tol	Sub- capi- tol	Pa- ra- graf Titlu	Gru- pa / Titlu col	Ar- ti- col	Ali- ne- at	Denumire indicator	Credite de angajament	Credite bugetare			Angajamente bugetare	Angajamente legale	Plati efectuate	Angajamente legale de plati	Cheltuii efective
								anuale aprobat la finele perioadei de raportare	1	2					
A						B									
						transport	150.000		906.000	756.000	753.238	753.238	753.238		96.579
	71		01	30		Alte active fixe (inclusiv reparatii capitale)	1.005.000	1.818.000	961.000	1.093.379	1.093.379	648.678	444.701	147.942	
	71		03			Reparatii capitale aferente activelor fixe	2.335.000	35.000	35.000						
	72		01			TITLUL XIV ACTIVE FINANCIARE		2.642.000	2.642.000	2.641.581	2.641.581	2.641.581			
	72		01			Active financiare		2.642.000	2.642.000	2.641.581	2.641.581	2.641.581			
	72		01	01		Participare la capitalul social al societatilor comerciale		2.642.000	2.642.000	2.641.581	2.641.581	2.641.581			
9902	97					excedent/deficit sect dezv		-30.018.000	-30.018.000	-30.018.000					

Conducatorul institutiei,

Conducatorul compartimentului
financiar-contabil



(Handwritten signature)

Capi- tol	Sub- capi- tol	Pa- ra- graf	Ar- ti- col	Ali- ne- at	Denumire indicator	Credite de angajament	Credite bugetare			Angajamente legale	Plati efectuate	Angajamente legale de plati	Cheltuieli efective
							anuale aprobrate la finele perioadei de raportare	trimestriale cumulate	Angajamente bugetare				
A						1	2	3	4	5	6	7=5-6	8
0					TOTAL JUDET GALATI								
5006					CREDITE EXTERNE	50.000.000	50.000.000	50.000.000	5.722.116	5.722.116	725.676	4.996.440	
8406					TRANSPORTURI	50.000.000	50.000.000	50.000.000	5.722.116	5.722.116	725.676	4.996.440	
	03				Transport rutier	50.000.000	50.000.000	50.000.000	5.722.116	5.722.116	725.676	4.996.440	
		03			Strazi	50.000.000	50.000.000	50.000.000	5.722.116	5.722.116	725.676	4.996.440	
B													

Capi- tol	Sub- capi- tol	Pa- ra- graf	Con- tra / debit	Ar- ti- col	Al- ne- at	Denumire indicator	Credite de angajament	Credite bugetare			Angajamente bugetare	Angajamente legale	Plati efectuate	Angajamente legale de platit	Cheltuieli efective
								anuale aprobat la finele perioadei de raportare	trimestriale cumulate	3					
A						B	1	2	3	4	5	6	7=5-6	8	
0						TOTAL JUDET GALATI									
5006						CREDITE EXTERNE	50.000.000	50.000.000	50.000.000	5.722.116	5.722.116	725.676	4.996.440		
						CHELTUIELI DE CAPITAL	50.000.000	50.000.000	50.000.000	5.722.116	5.722.116	725.676	4.996.440		
						TITLUL XIII ACTIVE NEFINANCIARE	50.000.000	50.000.000	50.000.000	5.722.116	5.722.116	725.676	4.996.440		
						Active fixe	50.000.000	50.000.000	50.000.000	5.722.116	5.722.116	725.676	4.996.440		
						Constructii	29.000.000	29.000.000	29.000.000	5.722.116	5.722.116	725.676	4.996.440		
						Masini, echipamente si mijloace de transport	21.000.000	21.000.000	21.000.000	5.722.116	5.722.116	725.676	4.996.440		
8406						TRANSPORTURI	50.000.000	50.000.000	50.000.000	5.722.116	5.722.116	725.676	4.996.440		
						CHELTUIELI DE CAPITAL	50.000.000	50.000.000	50.000.000	5.722.116	5.722.116	725.676	4.996.440		
						TITLUL XIII ACTIVE NEFINANCIARE	50.000.000	50.000.000	50.000.000	5.722.116	5.722.116	725.676	4.996.440		
						Active fixe	50.000.000	50.000.000	50.000.000	5.722.116	5.722.116	725.676	4.996.440		
						Constructii	29.000.000	29.000.000	29.000.000	5.722.116	5.722.116	725.676	4.996.440		
						Masini, echipamente si mijloace de transport	21.000.000	21.000.000	21.000.000	5.722.116	5.722.116	725.676	4.996.440		

Conducatorul institutiei



Conducatorul companiei
 financiar-contabile




TOTAL JUDET GALATI

**CONTUL DE EXECUTIE AL IMPRUMUTURILOR INTERNE
SECTIUNEA DE DEZVOLTARE
30.09.2015**

Capi- tol	Sub- capi- tol	Pa- ra- graf	Titlu	Ar- ti- col	Mif- ne- at	Denumire indicator	Credite de angajament	Credite bugetare			Angajamente bugetare	Angajamente legale	Plati efectuate	Angajamente legale de plati	Cheltuieli efective		
								1	2	3						4	5
A							B										
5007						CREDITE INTERNE	54.500.000	54.500.000	54.500.000	40.298.534	40.298.534	13.024.782	27.273.752				
	01					CHELTUIELI CURENTE	25.000.000	25.000.000	25.000.000	10.814.270	10.814.270	990.480	9.823.790	3.987.659			
	56					TITLUL VIII PROIECTE CU FINANTARE DIN FONDURI EXTERNE NERAMBURSABILE (FEN)											
						POSTADERARE	25.000.000	25.000.000	25.000.000	10.814.270	10.814.270	990.480	9.823.790				
	56	01				Programe din Fondul European de Dezvoltare Regionala (FEDR)	25.000.000	25.000.000	25.000.000	10.814.270	10.814.270	990.480	9.823.790				
		01				Finantarea nationala	7.978.000	7.978.000	7.978.000	5.205.703	5.205.703	503.164	4.702.539				
		02				Finantarea externa nerambursabila	16.562.000	16.362.000	16.362.000	5.041.743	5.041.743	487.316	4.554.427				
		03				Cheltuieli necugetabile	660.000	660.000	660.000	566.824	566.824		566.824				
	70					CHELTUIELI DE CAPITAL	29.500.000	29.500.000	29.500.000	29.484.264	29.484.264	12.034.302	17.449.962	3.987.659			
	71					TITLUL XIII ACTIVE NEFINANCIARE	29.500.000	29.500.000	29.500.000	29.484.264	29.484.264	12.034.302	17.449.962	3.987.659			
	71	01				Active fixe	29.500.000	29.500.000	29.500.000	29.484.264	29.484.264	12.034.302	17.449.962	3.987.659			
	71	01	01			Constructii	29.500.000	29.500.000	29.500.000	29.484.264	29.484.264	12.034.302	17.449.962	3.987.659			
6707						CULTURA, RECREERE SI RELIGIE	6.900.000	6.900.000	6.900.000	6.894.274	6.894.274	1.067.683	5.826.591				
	70					CHELTUIELI DE CAPITAL	6.900.000	6.900.000	6.900.000	6.894.274	6.894.274	1.067.683	5.826.591				
	71					TITLUL XIII ACTIVE NEFINANCIARE	6.900.000	6.900.000	6.900.000	6.894.274	6.894.274	1.067.683	5.826.591				
	71	01				Active fixe	6.900.000	6.900.000	6.900.000	6.894.274	6.894.274	1.067.683	5.826.591				
	71	01	01			Constructii	6.900.000	6.900.000	6.900.000	6.894.274	6.894.274	1.067.683	5.826.591				
7007						LOCUINTE, SERVICII SI DEZVOLTARE	24.814.000	24.814.000	24.814.000	24.696.270	24.696.270	7.655.898	17.040.372				
	01					CHELTUIELI CURENTE	10.929.000	10.929.000	10.929.000	10.814.270	10.814.270	990.480	9.823.790				
	56					TITLUL VIII PROIECTE CU FINANTARE DIN FONDURI EXTERNE NERAMBURSABILE (FEN)											
						POSTADERARE	10.929.000	10.929.000	10.929.000	10.814.270	10.814.270	990.480	9.823.790				
	56	01				Programe din Fondul European de Dezvoltare Regionala (FEDR)	10.929.000	10.929.000	10.929.000	10.814.270	10.814.270	990.480	9.823.790				

Capi- tol	Sub- capi- tol	Pa- ra- graf	Cru- pa / Titlu	Ar- ti- col	Alif- ne- at	Denumire indicator	Credite de angajament	Credite bugetare			Angajamente bugetare	Angajamente legale	Plati efectuate	Angajamente legale de platit	Cheltuieli efective				
								anuale aprobrate la finele perioadei de raportare	anuale aprobrate la finele perioadei de raportare	trimestriale cumulate									
A						B						1	2	3	4	5	6	7=5-6	8
						Finantarea nationala	5.217.000	5.217.000	5.217.000	5.217.000	5.205.703	5.205.703	503.164	4.702.539					
						Finantarea externa nerambursabila	5.052.000	5.052.000	5.052.000	5.052.000	5.041.743	5.041.743	487.316	4.554.427					
						Cheltuieli neceligibile	660.000	660.000	660.000	660.000	566.824	566.824	6.665.418	566.824					
						CHELTUIELI DE CAPITAL	13.885.000	13.885.000	13.885.000	13.885.000	13.882.000	13.882.000	6.665.418	7.216.582					
						TITLUL XIII ACTIVE NEFINANCIARE	13.885.000	13.885.000	13.885.000	13.885.000	13.882.000	13.882.000	6.665.418	7.216.582					
						Active fixe	13.885.000	13.885.000	13.885.000	13.885.000	13.882.000	13.882.000	6.665.418	7.216.582					
						Constructii	13.885.000	13.885.000	13.885.000	13.885.000	13.882.000	13.882.000	6.665.418	7.216.582					
						TRANSPORTURI	22.786.000	22.786.000	22.786.000	22.786.000	8.707.990	8.707.990	4.301.201	4.406.789	3.987.659				
8407						CHELTUIELI CURENTE	14.071.000	14.071.000	14.071.000	14.071.000									
						TITLUL VIII PROIECTE CU FINANTARE DIN FONDURI EXTERNE NERAMBURSABILE (FEN)													
						POSTADERARE	14.071.000	14.071.000	14.071.000	14.071.000									
						Programe din Fondul European de Dezvoltare													
						Regionala (FEDR)	14.071.000	14.071.000	14.071.000	14.071.000									
						Finantarea nationala	2.761.000	2.761.000	2.761.000	2.761.000									
						Finantarea externa nerambursabila	11.310.000	11.310.000	11.310.000	11.310.000	8.707.990	8.707.990	4.301.201	4.406.789	3.987.659				
						CHELTUIELI DE CAPITAL	8.715.000	8.715.000	8.715.000	8.715.000	8.707.990	8.707.990	4.301.201	4.406.789	3.987.659				
						TITLUL XIII ACTIVE NEFINANCIARE	8.715.000	8.715.000	8.715.000	8.715.000	8.707.990	8.707.990	4.301.201	4.406.789	3.987.659				
						Active fixe	8.715.000	8.715.000	8.715.000	8.715.000	8.707.990	8.707.990	4.301.201	4.406.789	3.987.659				
						Constructii	8.715.000	8.715.000	8.715.000	8.715.000	8.707.990	8.707.990	4.301.201	4.406.789	3.987.659				

Conducatorul institutiei,

Conducatorul compartimentului

financiar-contabil

Capi- tol	Sub- capi- tol	Pa- ra- graf	Titlu	Ar- ti- col	Ali- ne- at	Denumire indicator	Credite de angajament	Credite bugetare			Angajamente bugetare	Angajamente legale	Plati efectuate	Angajamente legale de plati	Cheltuieli efective
								anuale aprobate la finele perioadei de raportare	trimestriale cumulate						
A							B	1	2	3	4	5	6	7=5-6	8
0						TOTAL JUDET GALATI									
5007						CREDITE INTERNE	54.500.000	54.500.000	54.500.000	40.298.534	40.298.534	13.024.782	27.273.752	3.987.659	
6707						CULTURA, RECREERE SI RELIGIE	6.900.000	6.900.000	6.900.000	6.894.274	6.894.274	1.067.683	5.826.591		
	05					Servicii recreative si sportive	6.900.000	6.900.000	6.900.000	6.894.274	6.894.274	1.067.683	5.826.591		
		03				Intretinere gradini publice, parcuri									
						zone verzi, baze sportive si de agrement	6.900.000	6.900.000	6.900.000	6.894.274	6.894.274	1.067.683	5.826.591		
7007						LOCUINTE, SERVICII SI DEZVOLTARE	24.814.000	24.814.000	24.814.000	24.696.270	24.696.270	7.655.898	17.040.372		
	03					Locuinte	24.814.000	24.814.000	24.814.000	24.696.270	24.696.270	7.655.898	17.040.372		
		30				Alte cheltuieli in domeniul locuintelor	24.814.000	24.814.000	24.814.000	24.696.270	24.696.270	7.655.898	17.040.372		
8407						TRANSPORTURI	22.786.000	22.786.000	22.786.000	8.707.990	8.707.990	4.301.201	4.406.789		
	03					Transport rutier	22.786.000	22.786.000	22.786.000	8.707.990	8.707.990	4.301.201	4.406.789		
		03				Strazi	22.786.000	22.786.000	22.786.000	8.707.990	8.707.990	4.301.201	4.406.789	3.987.659	

Capi- tol	Sub- capi- tol	Pa- ra- graf	Cota /1000	Ar- ti- col	Ali- ne- at	Denumire indicator	Credite de angajament	Credite bugetare			Angajamente bugetare	Angajamente legale	Plati efectuate	Angajamente legale de plati	Cheltuieli efective
								anuale aprobate la finele perioadei de raportare	trimestriale cumulate						
A							1	2	3	4	5	6	7=5-6	8	
0						TOTAL JUDET GALATI									
5007						CREDITE INTERNE	54.500.000	54.500.000	54.500.000	40.298.534	40.298.534	13.024.782	27.273.752	3.987.659	
	01					CHELTUIELI CURENTE	25.000.000	25.000.000	25.000.000	10.814.270	10.814.270	990.480	9.823.790		
	56					TITLUL VIII PROIECTE CU FINANTARE DIN FONDURI EXTERNE NERAMBURSABILE (FEN) POSTADERARE									
	56	01				Programa din Fondul European de Dezvoltare Regionala (FEDR)	25.000.000	25.000.000	25.000.000	10.814.270	10.814.270	990.480	9.823.790		
		56	01	01		Finantarea nationala	25.000.000	25.000.000	25.000.000	10.814.270	10.814.270	990.480	9.823.790		
		56	01	02		Finantarea externa nerambursabila	7.978.000	7.978.000	7.978.000	5.205.703	5.205.703	503.164	4.702.539		
		56	01	03		Cheltuieli neeligibile	16.362.000	16.362.000	16.362.000	5.041.743	5.041.743	487.316	4.554.427		
		70				CHELTUIELI DE CAPITAL	660.000	660.000	660.000	566.824	566.824		566.824		
		71				TITLUL XIII ACTIVE NEFINANCIARE	29.500.000	29.500.000	29.500.000	29.484.264	29.484.264	12.034.302	17.449.962	3.987.659	
		71	01			Active fixe	29.500.000	29.500.000	29.500.000	29.484.264	29.484.264	12.034.302	17.449.962	3.987.659	
		71	01	01		Constructii	29.500.000	29.500.000	29.500.000	29.484.264	29.484.264	12.034.302	17.449.962	3.987.659	
6707						CULTURA, RECREERE SI RELIGIE									
		70				CHELTUIELI DE CAPITAL	6.900.000	6.900.000	6.900.000	6.894.274	6.894.274	1.067.683	5.826.591		
		71				TITLUL XIII ACTIVE NEFINANCIARE	6.900.000	6.900.000	6.900.000	6.894.274	6.894.274	1.067.683	5.826.591		
		71	01			Active fixe	6.900.000	6.900.000	6.900.000	6.894.274	6.894.274	1.067.683	5.826.591		
		71	01	01		Constructii	6.900.000	6.900.000	6.900.000	6.894.274	6.894.274	1.067.683	5.826.591		
7007						LOCUINTE, SERVICII SI DEZVOLTARE									
		01				CHELTUIELI CURENTE	24.814.000	24.814.000	24.814.000	24.696.270	24.696.270	7.655.898	17.040.372		
		56				TITLUL VIII PROIECTE CU FINANTARE DIN FONDURI EXTERNE NERAMBURSABILE (FEN) POSTADERARE	10.929.000	10.929.000	10.929.000	10.814.270	10.814.270	990.480	9.823.790		
		56	01			Programa din Fondul European de Dezvoltare	10.929.000	10.929.000	10.929.000	10.814.270	10.814.270	990.480	9.823.790		

Capi- tol	Sub- capi- tol	Pa- ra- graf	Ar- ti- col	Ali- ne- at	Denumire indicator	Credite de angajament		Credite bugetare			Angajamente bugetare	Angajamente legale	Plati efectuate	Angajamente legale de plati	Cheltuieli efective
						1	2	3	4	5					
A						B									
					Regionala (FEDR)	10.929.000	10.929.000	10.929.000	10.814.270	10.814.270	990.480	9.823.790			
	56	01	01		Finantarea nationala	5.217.000	5.217.000	5.217.000	5.205.703	5.205.703	503.164	4.702.539			
	56	01	02		Finantarea externa nerambursabila	5.052.000	5.052.000	5.052.000	5.041.743	5.041.743	487.316	4.554.427			
	56	01	03		Cheltuieli neeligibile	660.000	660.000	660.000	566.824	566.824		566.824			
	70				CHELTUIELI DE CAPITAL	13.885.000	13.885.000	13.885.000	13.882.000	13.882.000	6.665.418	7.216.582			
	71				TITLUL XIII ACTIVE NEFINANCIARE	13.885.000	13.885.000	13.885.000	13.882.000	13.882.000	6.665.418	7.216.582			
	71	01			Active fixe	13.885.000	13.885.000	13.885.000	13.882.000	13.882.000	6.665.418	7.216.582			
	71	01	01		Construcții	13.885.000	13.885.000	13.885.000	13.882.000	13.882.000	6.665.418	7.216.582			
8407					TRANSPORTURI	22.786.000	22.786.000	22.786.000	8.707.990	8.707.990	4.301.201	4.406.789			
	01				CHELTUIELI CURENTE	14.071.000	14.071.000	14.071.000							
	56				TITLUL VIII PROIECTE CU FINANTARE DIN FONDURI EXTERNE NERAMBURSABILE (FEN)	14.071.000	14.071.000	14.071.000							
					POSTADERARE	14.071.000	14.071.000	14.071.000							
	56	01			Programe din Fondul European de Dezvoltare										
					Regionala (FEDR)	14.071.000	14.071.000	14.071.000							
	56	01	01		Finantarea nationala	2.761.000	2.761.000	2.761.000	2.761.000	2.761.000					
	56	01	02		Finantarea externa nerambursabila	11.310.000	11.310.000	11.310.000	8.707.990	8.707.990	4.301.201	4.406.789			
	70				CHELTUIELI DE CAPITAL	8.715.000	8.715.000	8.715.000	8.707.990	8.707.990	4.301.201	4.406.789			
	71				TITLUL XIII ACTIVE NEFINANCIARE	8.715.000	8.715.000	8.715.000	8.707.990	8.707.990	4.301.201	4.406.789			
	71	01			Active fixe	8.715.000	8.715.000	8.715.000	8.707.990	8.707.990	4.301.201	4.406.789			
	71	01	01		Construcții	8.715.000	8.715.000	8.715.000	8.707.990	8.707.990	4.301.201	4.406.789			

Conducatorul compartimentului
financiar-contabil

Comitetul de
Supraveghere
Financiară

ROMANIA

PRIMAR

Comuna

Ștefan cel Mare

Ștefan cel Mare

Ștefan cel Mare

Ștefan cel Mare

Ștefan cel Mare

Ștefan cel Mare

Ștefan cel Mare

Ștefan cel Mare

Ștefan cel Mare

Ștefan cel Mare

Ștefan cel Mare

Ștefan cel Mare

Ștefan cel Mare

Ștefan cel Mare

Ștefan cel Mare

Ștefan cel Mare

Ștefan cel Mare

Ștefan cel Mare

Ștefan cel Mare

Ștefan cel Mare

Ștefan cel Mare

CONTUL DE EXECUTIE AL IMPRUMUTURILOR EXTERNE
SECTIUNEA DE DEZVOLTARE
30.09.2015

Pag. 1 - lei-

Capi- tol	Sub- capi- tol	Pa- ra- graf	Gr- pa / Titlu	Ar- ti- col	Ali- ne- at	Denumire indicator	Credite de angajament	Credite bugetare			Angajamente bugetare	Angajamente legale	Plati efectuate	Angajamente legale de platit	Cheltuieli efective
								anuale aprobrate la finele perioadei de raportare	trimestriale cumulate						
A						B	1	2	3	4	5	6	7=5-6	8	
5006						CREDITE EXTERNE	50.000.000	50.000.000	50.000.000	5.722.116	5.722.116	725.676	4.996.440		
8406						TRANSPORTURI	50.000.000	50.000.000	50.000.000	5.722.116	5.722.116	725.676	4.996.440		
			70			CHELTUIELI DE CAPITAL	50.000.000	50.000.000	50.000.000	5.722.116	5.722.116	725.676	4.996.440		
			71	01		TITLUL XIII ACTIVE NEFINANCIARE	50.000.000	50.000.000	50.000.000	5.722.116	5.722.116	725.676	4.996.440		
			71	01		Active fixe	50.000.000	50.000.000	50.000.000	5.722.116	5.722.116	725.676	4.996.440		
			71	01	01	Constructii	29.000.000	29.000.000	29.000.000	5.722.116	5.722.116	725.676	4.996.440		
			71	01	02	Masini, echipamente si mijloace de transport	21.000.000	21.000.000	21.000.000						

Conducatorul institutiei,

Conducatorul compartimentului
financiar-contabil

Capi- tol	Sub- capi- tol	Pa- ra- graf	Ar- ti- col	Al- ne- at	Denumire indicator	Prevederi anuale aprobate la finele perioadei de raportare	Prevederi trimestriale cumulate	Drepturi constatate			Incasari realizate	Stingeri pe alte cai decat incasari	Pag. 1 - Ici- 8=3-6-7
								Total, din care: 3=4+5	din anii precedenti	din anul curent			
0					TOTAL JUDET GALATI	1	2	3=4+5	4	5	6	7	8=3-6-7
0001	10				TOTAL VENITURI-VENITURI	136.574.500	115.698.500	130.570.943	11.935.378	118.635.565	119.074.033	1.168.767	10.328.143
0002					I. VENITURI CURENTE	95.961.500	79.091.500	92.603.482	10.820.596	81.782.886	82.594.801	53.985	9.954.696
2900					C. VENITURI NEFISCALE	95.961.500	79.091.500	92.603.482	10.820.596	81.782.886	82.594.801	53.985	9.954.696
3000					C1. VENITURI DIN PROPRIETATE	1.009.140	877.140	1.314.978	829.511	485.467	465.315		849.663
3010					VENITURI DIN PROPRIETATE	1.009.140	877.140	1.314.345	829.511	484.834	464.682		849.663
	05				Venituri din concesiuni si inchirieri	1.009.140	877.140	1.314.345	829.511	484.834	464.682		849.663
	30				Alte venituri din concesiuni si inchirieri de catre institutiile publice								
3110					VENITURI DIN DOBANZI	1.009.140	877.140	1.314.345	829.511	484.834	464.682		849.663
	03				Alte venituri din dobanzi								
3300	10				C2. VANZARI DE BUNURI SI SERVICII	94.952.360	78.214.360	91.288.504	9.991.085	81.297.419	82.129.486	53.985	9.105.033
3310					VENITURI DIN PRESTARI DE SERVICII SI ALTE ACTIVITATI	94.952.360	78.214.360	91.288.504	9.991.085	81.297.419	82.129.486	53.985	9.105.033
	05				Taxe si alte venituri in invatamant	94.817.360	78.112.360	91.079.525	9.911.292	81.168.233	82.003.164	402	9.075.959
	08				Venituri din prestari de servicii	5.319.610	4.103.610	4.006.188	1.158.682	2.847.506	2.873.740		1.132.448
	13				Contributia de intretinere a persoanelor asistate	38.396.000	30.599.000	43.900.609	3.787.432	40.113.177	36.818.128		7.082.481
3310	14				Contributia elevilor si studentilor pentru internate, camine si cantine	1.251.000	1.138.000	1.041.718	28.129	1.013.589	1.016.237		25.481
3310	16				Venituri din valorificarea produselor obtinute din activitatea proprie sau anexa	2.248.060	1.811.060	1.417.040	18.796	1.398.244	1.412.950		4.090
3310	17				Venituri din organizarea de cursuri de calificare si conversie profesionala.	156.000	104.000	83.486		83.486	83.486		

Capi- tol	Sub- capi- tol	Pa- ra- graf	Arti- co- la	Ali- ne- at	Denumire indicator	Prevederi anuale aprobate la finele perioadei de raportare	Prevederi trimestriale cumulate	Drepturi constatate					Incasari realizate	Singeri pe alte cai decat incasari	Drepturi constatate de incasat
								Total, din care:	din anii precedenti	din anul current	6	7			
A						1	2	3=4+5	4	5	6	7	8=3-6-7		
3310	20				specializare si perfectionare	54.000	45.000	6.000		6.000	6.000				
	21				Venturi din cercetare			2.144		2.144	2.144				
					Venturi din contractele incheiate cu casele de asigurari sociale de sanatate	39.679.000	35.073.000	35.434.965	4.830.531	30.604.434	34.750.219			684.746	
3310	30				Venturi din contractele incheiate cu directiile de sanatate publica din sume alocate de la bugetul de stat	5.580.000	4.225.000	3.664.669		3.664.669	3.664.669				
3310	31				Venturi din contractele incheiate cu directiile de sanatate publica din sume alocate din venituri proprii ale Ministerului Sanatatii	1.078.000	270.000	577.044	12.961	564.083	577.044				
3310	50				Alte venituri din prestari de servicii si alte activitati	1.055.690	743.690	945.662	74.761	870.901	798.547	402	146.713		
					AMENZI, PENALIZATI SI CONFISCARI	25.000	19.000	77.435	52	77.383	75.374	52	2.009		
					Alte amenzi, penalizati si confiscari	25.000	19.000	77.435	52	77.383	75.374	52	2.009		
3610	50				DIVERSE VENITURI	110.000	83.000	87.760	77.541	10.219	7.743	53.531	26.486		
					Alte venituri	110.000	83.000	87.760	77.541	10.219	7.743	53.531	26.486		
3710	01				TRANSEFERURI VOLUNTARE, ALTELE DECAT SUBVENTIILE										
					Donatii si sponsorizari			43.784	2.200	41.584	43.205		579		
					Varsaminte din sectiunea de functionare pentru finantarea sectiunii de dezvoltare a bugetului local										
3710	04				Varsaminte din sectiunea de functionare	-643.000	-643.000	-324.926		-324.926	-324.926				
4010					INCASARI DIN RAMBURSAREA ACORDATE	643.000	643.000	324.926		324.926	324.926				
								5.162.005		5.162.005	5.162.005				

Capi- tol	Sub- capi- tol	Pa- ra- graf	Ter- mii / Titlu col	Ar- ti- ne- at	Denumire indicator	Prevederi bugetare anuale aprobate la finele perioadei de raportare	Prevederi bugetare trimestriale cumulate	Drepturi constatate					Incasari realizate	Singeri pe alte cai decat incasari	Drepturi constatate de incasat
								Total, din care:	din anii precedenti	din anul curent	3=4+5	4			
4010	15				Sume utilizate din excedentul anului precedent pentru efectuarea de cheltuieli	1	2	3=4+5	4	5	6	7	8=3-5-7		
4010	15	01			Sume utilizate de administratiile locale din excedentul anului precedent pentru sectiunea de functionare			5.162.005		5.162.005	5.162.005				
4010	15	02			Sume utilizate de administratiile locale din excedentul anului precedent pentru sectiunea de dezvoltare			4.513.166		4.513.166	4.513.166				
4110	06				ALTE OPERATIUNI FINANCIARE			813.198		813.198	813.198				
4100	10				IV. SUBVENTII	38.713.000	34.907.000	29.107.380		29.107.380	29.107.380				
4310	09				SUBVENTII DE LA ALTE ADMINISTRATII	38.713.000	34.907.000	29.107.380		29.107.380	29.107.380				
4310	10				Subventii pentru institutii publice	28.111.000	24.505.000	20.932.328		20.932.328	20.932.328				
4310	14				Subventii din bugetele locale pentru finantarea cheltuielilor curente din domeniul sanatatii	5.700.000	5.500.000	4.769.754		4.769.754	4.769.754				
4310	19				Subventii din bugetele locale pentru finantarea cheltuielilor de capital din domeniul sanatatii	2.445.000	2.445.000	1.596.607		1.596.607	1.596.607				
4510					Subventii pentru institutii publice	2.457.000	2.457.000	1.808.691		1.808.691	1.808.691				
4510	01				SUME PRIMITE DE LA UE/ALTI DONATORI IN CONTUL PLATILOR EFECTUATE SI Fondul european de Dezvoltare Regionala	1.700.000	1.700.000	2.884.878	1.114.782	1.770.096	1.396.649	1.114.782	373.447		

Capi- tol	Sub- capi- tol	Pa- ra- graf	Ar- ti- col	Ali- ne- at	Denumire indicator	Prevederi anuale aprobate la finele perioadei de raportare	Prevederi trimestriale cumulate	Drepturi constatate					
								Total, din care:	din anii precedenti	din anul curent	Incasari realizate	Singeri pe alte cai decat incasari	Drepturi constatate de incasat
A						1	2	3=4+5	4	5	6	7	8=3-6-7
4510	01				Suma primite in contul platilor efectuate in anul curent			1.148.484	1.114.782	33.702	33.702	1.114.782	
4510	01	02			Suma primite in contul platilor efectuate in anii anteriori	1.700.000	1.700.000	1.736.394	1.736.394	1.362.947			373.447

Conducatorul Municipiului

Conducatorul Compartimentului
financiar-cenzural

Capi- tol	Sub- capi- tol	Pa- ra- graf	Crite- rii / Titlu col	Ar- ti- col	Ali- ne- at	Denumire indicator	Credite de angajament	Credite bugetare		Angajamente bugetare	Angajamente legale	Plati efectuate	Angajamente legale de platit	Cheltuii efective										
								anuale aprobate la finele perioadei de raportare	trimestriale cumulate															
0	A														B	1	2	3	4	5	6	7=5-6	8	
0	TOTAL JUDET GALATI																							
5010	TOTAL CHELTUELI DIN VENITURI PROPRII SI SUBVENTII																							
6110	03					ORDINE PUBLICA SI SIGURANTA NATIONALA	576.000	146.270.000	125.594.000	119.467.603	119.467.603	103.697.538	15.770.065	95.870.901										
						Ordine publica		13.696.000	11.784.000	11.499.740	11.499.740	9.183.141	2.316.599	7.602.118										
						Politia comunitara		13.696.000	11.784.000	11.499.740	11.499.740	9.183.141	2.316.599	7.602.118										
6510	03					INVATAMANT		9.320.000	7.386.000	5.043.900	5.043.900	4.684.337	359.563	4.923.105										
						Invatamant prescolar si primar		4.626.730	3.550.730	2.527.167	2.527.167	2.461.682	65.485	2.505.128										
						Invatamant prescolar		103.730	85.730	27.421	27.421	26.453	968	25.543										
						Invatamant secundar		4.052.270	3.324.270	2.277.298	2.277.298	1.983.220	294.078	2.163.740										
						Invatamant secundar interior		97.740	80.740	34.654	34.654	34.654	31.662	31.662										
						Invatamant secundar superior		3.954.530	3.243.530	2.242.644	2.242.644	1.948.566	294.078	2.132.078										
						Servicii auxiliare pentru educatie		641.000	511.000	239.435	239.435	239.435	239.435	254.237										
						Internate si cantine pentru elevi		641.000	511.000	239.435	239.435	239.435	239.435	254.237										
6610	06					SANATATE		61.014.000	53.944.000	49.237.621	49.237.621	42.375.842	6.861.779	43.315.041										
						Servicii medicale in unitati sanitare cu paturi		61.014.000	53.944.000	49.237.621	49.237.621	42.375.842	6.861.779	43.315.041										
6610	06	01				Spitale generale		60.777.000	53.707.000	49.014.154	49.014.154	42.226.281	6.787.873	43.152.638										
						Unitati medico-sociale		237.000	237.000	223.467	223.467	149.561	73.906	162.403										
6710	03					CULTURA, RECREERE SI RELIGIE		13.050.000	11.247.000	11.873.827	11.873.827	10.079.574	1.794.253	10.131.582										
						Servicii culturale		12.748.000	10.982.000	11.580.383	11.580.383	9.858.610	1.721.773	9.548.818										
						Instituti publice de spectacole si concerte		12.748.000	10.982.000	11.580.383	11.580.383	9.858.610	1.721.773	9.548.818										
6710	50					Alte servicii in domeniile culturii, recreerii si religiei		302.000	265.000	293.444	293.444	220.964	72.480	582.764										

Capi- tol	Sub- capi- tol	Pa- tra- graf	Crio- pui / titlu	Ar- ti- col	Ali- ne- at	Denumire indicator	Credite de angajament	Credite bugetare			Angajamente bugetare	Angajamente legale	Plati efectuate	Angajamente legale de plati	Chetruiri efective
								anuale aprobat la finele perioadei de raportare	trimestriale cumulate						
A							B	1	2	3	4	5	6	7=5-6	8
6810						ASIGURARI SI ASISTENTA SOCIALA	469.000	6.247.000	6.054.000	5.399.832	5.399.832	4.366.897	1.032.935	4.457.584	
	04					Asistenta acordata persoanelor in varsta		4.564.000	4.380.000	4.154.495	4.154.495	3.410.577	743.918	3.553.182	
		12				Unitati de asistenta medico-sociale	469.000	1.683.000	1.674.000	1.245.337	1.245.337	956.320	289.017	904.402	
						LOCUINTE, SERVICII SI DEZVOLTARE		1.235.000	1.007.000	1.148.013	1.148.013	911.914	236.099	958.841	
	50					Alte servicii in domeniile locuintelor, serviciilor si dezvoltarii comunale		1.235.000	1.007.000	1.148.013	1.148.013	911.914	236.099	958.841	
						PROTECTIA MEDIULUI		30.548.000	24.991.000	25.191.326	25.191.326	23.509.038	1.682.288	16.512.826	
7410	05					Salubritate si gestionarea deseurilor	107.000	30.548.000	24.991.000	25.191.326	25.191.326	23.509.038	1.682.288	16.512.826	
		01				Salubritate	107.000	28.252.000	23.139.000	23.422.886	23.422.886	21.947.777	1.475.109	15.276.573	
						Colectarea, tratarea si distrugerea deseurilor		2.296.000	1.852.000	1.768.440	1.768.440	1.561.261	207.179	1.236.253	
						TRANSPORTURI		9.942.000	7.999.000	9.305.448	9.305.448	7.888.506	1.416.942	7.395.722	
	50					Alte cheltuieli in domeniul transporturilor		9.942.000	7.999.000	9.305.448	9.305.448	7.888.506	1.416.942	7.395.722	
						ALTE ACTIUNI ECONOMICE		1.218.000	1.182.000	767.896	767.896	698.289	69.607	574.082	
8710	50					Alte actiuni economice		1.218.000	1.182.000	767.896	767.896	698.289	69.607	574.082	
								1.218.000	1.182.000	767.896	767.896	698.289	69.607	574.082	

Capi- tol	Sub- capi- tol	Pa- ra- graf	Ar- ti- col	Ali- ne- at	Denumire indicator	Credite de angajament	Credite bugetare			Angajamente bugetare	Angajamente legale	Plati efectuate	Angajamente legale de platit	Cheltuieli efective
							anuale aprobat la finele perioadei de raportare	trimestrale cumulate						
A						1	2	3	4	5	6	7=5-6	8	
0					TOTAL JUDEȚ GALATI									
5010					TOTAL CHELTUIELI DIN VENITURI PROPRII									
	01				SI SUBVENTII	576,000	146,270,000	125,594,000	119,467,603	119,467,603	103,697,538	15,770,065	95,870,901	
					CHELTUIELI CURENTE	576,000	138,621,000	117,945,000	115,892,382	115,892,382	100,183,903	15,708,479	93,685,370	
	10				TITLUL I CHELTUIELI DE PERSONAL		53,017,000	48,328,000	53,017,000	53,017,000	44,096,991	8,920,009	44,589,643	
	10	01			Cheltuieli salariale in bani		38,542,180	35,665,590	38,542,180	38,542,180	33,083,887	5,458,293	33,422,282	
	10	01	01		Salarii de baza		29,473,000	27,092,800	29,473,000	29,473,000	25,521,353	3,951,647	25,899,332	
	10	01	05		Sporuri pentru conditii de munca		4,465,000	4,274,000	4,465,000	4,465,000	3,836,159	628,841	3,884,017	
	10	01	06		Alte sporuri		3,200,600	3,041,800	3,200,600	3,200,600	2,738,269	462,331	2,560,633	
	10	01	10		Fond pentru posturi ocupate prin cumul		70,000	49,900	70,000	70,000	48,163	21,837	47,848	
	10	01	11		Fond aferent platii cu ora		281,900	267,900	281,900	281,900	181,307	100,593	180,592	
	10	01	12		Indemnizatii platile unor persoane din afara unitatii		20,000	15,000	20,000	20,000	11,735	8,265	11,859	
	10	01	13		Indemnizatii de delegare		39,200	36,200	39,200	39,200	8,693	30,507	8,676	
	10	01	30		Alte drepturi salariale in bani		992,480	887,990	992,480	992,480	738,208	254,272	829,325	
	10	02			Cheltuieli salariale in natura		5,035,000	4,058,500	5,035,000	5,035,000	3,349,004	1,685,996	3,443,107	
	10	02	01		Tichete de masa		2,675,000	2,098,500	2,675,000	2,675,000	1,626,515	1,048,485	1,720,618	
	10	02	02		Norme de hrana		2,360,000	1,960,000	2,360,000	2,360,000	1,722,489	637,511	1,722,489	
	10	03			Contributii		9,439,820	8,603,910	9,439,820	9,439,820	7,664,100	1,775,720	7,724,254	
	10	03	01		Contributii de asigurari sociale de stat		6,299,720	5,849,810	6,299,720	6,299,720	5,375,556	924,164	5,416,758	
	10	03	02		Contributii de asigurari de somaj		254,700	211,700	254,700	254,700	165,015	89,685	166,322	
	10	03	03		Contributii de asigurari sociale de sanatate		2,164,600	1,933,300	2,164,600	2,164,600	1,755,613	408,987	1,763,164	
	10	03	04		Contributii de asigurari pentru accidente de munca si boli profesionale		162,100	139,400	162,100	162,100	96,219	65,881	93,792	

Capi- tol	Sub- ra- tol	Pa- ra- graf	Ar- ti- col	Ali- ne- at	Denumire indicator	Credite de angajament	Credite bugetare			Angajamente bugetare	Angajamente legale	Plati efectuate	Angajamente legale de plati	Cheltuieli efective
							anuale aprobate la finele perioadei de raportare	trimestriale cumulate						
A						1	2	3	4	5	6	7=5-6	8	
10	03	06			Contributii pentru concedii si indemnizatii									
20					TITLUL II BUNURI SI SERVICII	558.700	469.700	558.700	558.700	558.700	271.697	287.003	284.218	
20	01				Bunuri si servicii	80.351.000	65.253.000	58.065.844	58.065.844	58.065.844	52.551.871	5.513.973	45.433.266	
20	01	01			Furnituri de birou	42.638.540	34.490.040	34.195.325	34.195.325	34.195.325	30.799.343	3.395.982	18.520.686	
20	01	02			Materiale pentru curatenie	561.500	461.300	398.337	398.337	398.337	356.641	41.696	407.594	
20	01	03			Incalziri, iluminata si forta motrica	1.240.000	1.063.500	932.636	932.636	932.636	775.118	157.518	900.522	
20	01	04			Apa, canal si salubritate	3.607.000	3.309.700	2.801.306	2.801.306	2.801.306	2.705.751	95.555	2.497.379	
20	01	05			Carburanti si lubrifianti	1.434.500	1.246.700	1.125.204	1.125.204	1.125.204	1.017.820	107.384	1.103.222	
20	01	06			Piese de schimb	4.789.500	3.357.600	3.433.498	3.433.498	3.433.498	3.025.489	408.009	2.569.659	
20	01	07			Transport	1.824.500	1.421.500	998.970	998.970	998.970	900.534	98.436	915.640	
20	01	08			Posta, telecomunicatii, radio, tv, internet	82.500	74.500	35.653	35.653	35.653	35.653		32.263	
20	01	09			Materiale si prestari de servicii cu caracter functional	464.000	380.700	334.228	334.228	334.228	318.556	15.672	322.666	
20	01	30			Alte bunuri si servicii pentru intretinere si functionare	10.240.500	7.719.400	8.834.543	8.834.543	8.834.543	7.147.068	1.687.475	6.921.328	
20	02				Reparatii curente	18.394.540	15.455.140	15.300.950	15.300.950	15.300.950	14.516.713	784.237	2.850.413	
20	03				Hrana	2.806.000	2.540.000	1.062.787	1.062.787	1.062.787	891.081	171.706	998.911	
20	03	01			Hrana pentru oameni	9.125.600	7.349.900	5.725.385	5.725.385	5.725.385	5.256.304	469.081	5.540.973	
20	04				Medicamente si materiale sanitare	9.125.600	7.349.900	5.725.385	5.725.385	5.725.385	5.256.304	469.081	5.540.973	
20	04	01			Medicamente	9.222.000	7.080.000	5.974.067	5.974.067	5.974.067	4.686.491	1.287.576	5.664.123	
20	04	02			Materiale sanitare	4.529.000	3.480.000	2.521.068	2.521.068	2.521.068	1.795.163	727.905	2.313.832	
20	04	03			Reactivi	2.079.000	1.605.000	1.569.871	1.569.871	1.569.871	1.376.887	192.984	1.445.157	
20	04	04			Dezinfectanti	2.120.000	1.595.000	1.627.782	1.627.782	1.627.782	1.309.740	318.042	1.686.780	
20	05				Bunuri de natura obiectelor de inventar	494.000	400.000	255.346	255.346	255.346	206.701	48.645	218.354	
						3.885.500	3.162.000	1.703.580	1.703.580	1.703.580	1.590.761	112.819	789.741	

Capi- tol	Sub- capi- tol	Pa- ra- graf	Titlu col	Ar- ti- col	Al- ne- at	Denumire indicator	Credite de angajament	Credite bugetare			Angajamente bugetare	Angajamente legale	Plati efectuate	Angajamente legale de plati	Cheltuieli efective
								anuale aprobate la finele perioadei de raportare	trimestriale cumulate						
A							1	2	3	4	5	6	7=5-6	8	
20	05	01				Uniforme si echipament		1.076.500	925.000	487.937	487.937	449.633	38.304	377.213	
20	05	03				Lenjerie si accesorii de pat		307.000	247.000	35.380	35.380	26.886	8.494	65.503	
20	05	30				Alte obiecte de inventar		2.502.000	1.990.000	1.180.263	1.180.263	1.114.242	66.021	347.025	
20	06					Deplasari, deplasari, transferari		403.000	417.500	204.559	204.559	203.139	1.420	154.119	
20	06	01				Deplasari interne, deplasari, transferari		388.000	402.500	200.817	200.817	199.397	1.420	150.377	
20	06	02				Deplasari in strainatate		15.000	15.000	3.742	3.742	3.742		3.742	
20	09					Materiale de laborator		116.000	90.000	72.295	72.295	62.420	9.875	79.972	
20	11					Carti, publicatii si materiale documentare		103.500	89.700	18.894	18.894	18.894		14.049	
20	12					Consultanta si expertiza		20.000	15.000						
20	13					Pregatire profesionala		347.500	292.500	131.316	131.316	129.316	2.000	95.009	
20	14					Protectia muncii		239.000	190.500	48.218	48.218	41.399	6.819	35.111	
20	15					Munirie, furnituri si armament de natura activelor fixe pentru armata		30.000	30.000	15.636	15.636	15.636		11.355	
20	30	01				Alte cheltuieli		11.414.360	9.505.860	8.913.782	8.913.782	8.857.087	56.695	13.531.217	
20	30	01				Reclama si publicitate		7.000	6.000	4.828	4.828	4.828		1.628	
20	30	02				Protocol si reprezentare		7.200	6.200	4.510	4.510	4.510		4.291	
20	30	03				Prime de asigurare non-viata		352.000	303.000	227.768	227.768	227.768		174.483	
20	30	04				Chirii		641.500	628.500	561.659	561.659	559.760	1.899	562.095	
20	30	30				Alte cheltuieli cu bunuri si servicii		10.406.660	8.562.160	8.115.017	8.115.017	8.060.221	54.796	12.788.720	
56	01					TITLUL VIII PROIECTE CU FINANTARE DIN FONDURI EXTERNE NERAMBURSABILE (FEN)									
56	01					POSTADERARE		576.000	576.000	205.936	205.936	205.936		307.969	
56	01					Programe din Fondul European de Dezvoltare Regionala (FEIDR)		469.000	469.000	99.137	99.137	99.137		304.769	
56	01	01				Finantarea nationala		50.000	50.000						

Capi- tol	Sub- capi- tol	Pa- ra- graf	Titlu	Ar- ti- col	Ali- ne- at	Denumire indicator	Credite de angajament	Credite bugetare			Angajamente legale	Plati efectuate	Angajamente legale de plati	Cheltuieli efective
								anuale aprobat la finele perioadei de raportare	trimestriale cumulate	Angajamente bugetare				
A							1	2	3	4	5	6	7=5-6	8
						recuperate in anul curent								
	85	01	01			Plati efectuate in anii precedenti si recuperate in anul curent (SF)				-52.941	-52.941	-52.941		
6110						ORDINE PUBLICA SI SIGURANTA NATIONALA								
	01					CHELTUIELI CURENTE	13.696.000	11.784.000	11.499.740	-52.941	-52.941	-52.941	2.316.599	7.602.118
	10	01				TITLUL I CHELTUIELI DE PERSONAL	11.567.000	9.655.000	9.936.495	9.936.495	7.619.896	2.316.599	7.305.703	
	10	01	01			Cheltuieli salariale in bani	8.649.000	7.120.000	8.649.000	8.649.000	6.340.699	2.308.301	6.377.364	
	10	01	01			Salarii de baza	5.055.000	4.238.000	5.055.000	5.055.000	3.754.246	1.300.754	3.792.143	
	10	01	13			Indemnizatii de delegare	4.775.000	3.986.000	4.775.000	4.775.000	3.588.747	1.186.253	3.640.078	
	10	01	30			Alte drepturi salariale in bani	15.000	15.000	15.000	15.000	918	14.082	918	
	10	02				Cheltuieli salariale in natura	265.000	237.000	265.000	265.000	164.581	100.419	151.147	
	10	02	02			Norme de hrana	2.360.000	1.960.000	2.360.000	2.360.000	1.722.489	637.511	1.722.489	
	10	03				Contributii	2.360.000	1.960.000	2.360.000	2.360.000	1.722.489	637.511	1.722.489	
	10	03	01			Contributii de asigurari sociale de stat	1.234.000	922.000	1.234.000	1.234.000	863.964	370.036	862.732	
	10	03	02			Contributii de asigurari de somaj	848.000	623.000	848.000	848.000	598.968	249.032	604.628	
	10	03	03			Contributii de asigurari sociale de sanatate	29.000	22.000	29.000	29.000	18.563	10.437	18.754	
	10	03	04			Contributii de asigurari pentru accidente de munca si boli profesionale	277.000	206.000	277.000	277.000	195.161	81.839	197.144	
	10	03	06			Contributii pentru concedii si indemnizatii	15.000	11.000	15.000	15.000	9.899	5.101	9.982	
20	01					TITLUL II BUNURI SI SERVICII	65.000	60.000	65.000	65.000	41.373	23.627	32.224	
20	01					Bunuri si servicii	2.918.000	2.535.000	1.287.495	1.287.495	1.279.197	8.298	928.339	
20	01	01				Furnituri de birou	870.000	705.000	514.616	514.616	506.318	8.298	450.393	
20	01	02				Materiale pentru curatenie	50.000	50.000	38.929	38.929	38.679	250	33.357	
							16.000	14.000	11.377	11.377	11.377		5.846	

Capi- tol	Sub- capi- tol	Pa- ra- gra- ful	Ar- ti- col	Ali- ne- at	Denumire indicator	Credite de angajament	Credite bugetare			Angajamente bugetare	Angajamente legale	Plati efectuate	Angajamente legale de platit	Cheltuii efective
							anuale aprobat la finele perioadei de raportare	trimestriale cumulate						
A						1	2	3	4	5	6	7=5-6	8	
20	01	03			Incalzit, iluminat si forta motricia		135.000	125.000	80.364	80.364	79.832	532	63.760	
20	01	04			Apa, canal si salubritate		11.000	11.000	6.995	6.995	6.872	123	6.467	
20	01	05			Carburanti si lubrifianti		300.000	231.000	167.766	167.766	167.766		154.502	
20	01	06			Piese de schimb		95.000	70.000	48.082	48.082	48.082		26.691	
20	01	08			Posta, telecomunicatii, radio, tv, internet		73.000	50.000	55.445	55.445	49.084	6.361	54.463	
20	01	09			Materiale si prestari de servicii cu caracter functional		100.000	80.000	56.858	56.858	56.733	125	57.289	
20	01	30			Alte bunuri si servicii pentru intretinere si functionare		90.000	74.000	48.800	48.800	47.893	907	48.018	
20	02				Reparatii curente		827.000	727.000	86.102	86.102	86.102		79.789	
20	05				Bunuri de natura obiectelor de inventar		814.000	683.000	479.397	479.397	479.397		186.613	
20	05	01			Uniforme si echipament		390.000	343.000	255.660	255.660	255.660		165.510	
20	05	30			Alte obiecte de inventar		424.000	340.000	223.737	223.737	223.737		21.103	
20	06				Deplasari, detasari, transferari		110.000	180.000	54.847	54.847	54.847		54.847	
20	06	01			Deplasari interne, detasari, transferari		110.000	180.000	54.847	54.847	54.847		54.847	
20	11				Carti, publicatii si materiale documentare		4.000	3.000					2.503	
20	13				Pregatire profesionala		90.000	75.000	40.605	40.605	40.605		40.605	
20	14				Protectia muncii		37.000	31.000	5.136	5.136	5.136		5.187	
20	15				Munite, furnituri si armament de natura activelor fixe pentru armata		30.000	30.000	15.636	15.636	15.636		11.355	
20	30				Alte cheltuieli		136.000	101.000	91.156	91.156	91.156		97.047	
20	30	03			Prime de asigurare non-viata		60.000	43.000	38.914	38.914	38.914		34.777	
20	30	04			Chirii		40.000	30.000	27.553	27.553	27.553		27.553	
20	30	30			Alte cheltuieli cu bunuri si servicii		36.000	28.000	24.689	24.689	24.689		34.717	

Capi- tol	Sub- capi- tol	Pa- ra- graf	Ar- ti- col	Ali- ne- at	Denumire indicator	Credite de angajament	Credite bugetare		Angajamente bugetare	Angajamente legale	Plati efectuate	Angajamente legale de platit	Cheltuieli efective
							anuale aprobrate la finele perioadei de raportare	trimestriale cumulate					
A						1	2	3	4	5	6	7=5-6	8
					stat		30.500	30.500	30.500	30.500	13.558	16.942	13.834
10	03	02			Contributii de asigurari de somaj		7.700	7.700	7.700	7.700	424	7.276	428
10	03	03			Contributii de asigurari sociale de sanatate		12.600	12.600	12.600	12.600	4.462	8.138	4.553
10	03	04			Contributii de asigurari pentru accidente de munca si boli profesionale		6.600	6.600	6.600	6.600	154	6.446	158
10	03	06			Contributii pentru concedii si indemnizatii		6.700	6.700	6.700	6.700	451	6.249	466
20					TTTL UL II BUNURI SI SERVICII		9.027.000	7.102.000	4.797.587	4.797.587	4.564.172	233.415	4.775.435
20	01				Bunuri si servicii		1.796.740	1.478.740	952.432	952.432	853.191	99.241	933.869
20	01	01			Furnituri de birou		86.000	65.800	36.306	36.396	35.271	1.125	41.635
20	01	02			Materiale pentru curatenie		150.000	133.500	92.768	92.768	90.769	1.999	103.135
20	01	03			Incalziri, iluminat si forta motrica		372.500	327.200	217.693	217.693	205.445	12.248	208.525
20	01	04			Apa, canal si salubritate		222.500	181.700	154.986	154.986	122.100	32.886	134.451
20	01	05			Carburanti si lubrifianti		68.500	53.600	32.379	32.379	28.296	4.083	33.912
20	01	06			Piese de schimb		18.500	14.500	1.079	1.079	1.079		
20	01	07			Transport		11.500	11.500	2.554	2.554	2.554		2.549
20	01	08			Posta, telecomunicatii, radio, tv, internet		61.000	55.200	37.184	37.184	36.710	474	41.255
20	01	09			Materiale si prestari de servicii cu caracter functional		257.500	182.900	102.047	102.047	68.401	33.646	108.010
20	01	30			Alte bunuri si servicii pentru intretinere si functionare		548.740	452.840	275.346	275.346	262.566	12.780	260.397
20	02				Reparatii curente		191.000	167.000	70.132	70.132	64.132	6.000	68.902
20	03				Hrana		6.484.600	5.001.900	3.588.761	3.588.761	3.473.352	115.409	3.606.858
20	03	01			Hrana pentru oameni		6.484.600	5.001.900	3.588.761	3.588.761	3.473.352	115.409	3.606.858

Capi- tol	Sub- capi- tol	Pa- ra- graf	Ciri- ca / Titlu	Ar- ti- col	Ali- at	Denumire indicator	Credite de angajament	Credite bugetare			Angajamente bugetare	Angajamente legale	Plati efectuate	Angajamente legale de plati	Cheltuii efective
								anuale aprobate la finele perioadei de raportare	trimestriale cumulate						
A							1	2	3	4	5	6	7=5-6	8	
10						TITLUL I CHELTUIELI DE PERSONAL		31.569.000	29.317.000	31.569.000	31.569.000	27.117.964	4.451.036	27.453.660	
10	01					Cheltuieli salariale in bani	23.877.500	22.432.200	23.877.500	23.877.500	23.877.500	21.132.041	2.745.459	21.338.902	
10	01	01				Salarii de baza	16.477.000	15.394.000	16.477.000	16.477.000	16.477.000	14.788.433	1.688.567	14.963.808	
10	01	05				Sporturi pentru conditii de munca	4.135.000	3.959.000	4.135.000	4.135.000	4.135.000	3.597.894	537.106	3.656.761	
10	01	06				Alte sporturi	2.863.000	2.741.000	2.863.000	2.863.000	2.863.000	2.483.431	379.569	2.459.215	
10	01	11				Fond aferent platii cu ora	115.000	110.000	115.000	115.000	115.000	95.504	19.496	93.048	
10	01	13				Indemnizatii de delegare	16.200	13.200	16.200	16.200	16.200	166.779	16.200	166.070	
10	01	30				Alte drepturi salariale in bani	271.300	215.000	271.300	271.300	271.300	166.779	104.521	166.070	
10	02					Cheltuieli salariale in natura	1.942.000	1.516.000	1.942.000	1.942.000	1.942.000	1.163.188	778.812	1.251.047	
10	02	01				Tichete de masa	1.942.000	1.516.000	1.942.000	1.942.000	1.942.000	1.163.188	778.812	1.251.047	
10	03					Contributii	5.749.500	5.368.800	5.749.500	5.749.500	5.749.500	4.822.735	926.765	4.863.711	
10	03	01				Contributii de asigurari sociale de stat	3.759.000	3.633.000	3.759.000	3.759.000	3.759.000	3.371.301	387.699	3.407.336	
10	03	02				Contributii de asigurari de somaj	1.56.000	126.000	1.56.000	1.56.000	1.56.000	104.155	51.845	105.168	
10	03	03				Contributii de asigurari sociale de sanatate	1.341.000	1.213.000	1.341.000	1.341.000	1.341.000	1.098.816	242.184	1.109.534	
10	03	04				Contributii de asigurari pentru accidente de munca si boli profesionale	91.500	75.800	91.500	91.500	91.500	59.054	32.446	59.649	
10	03	06				Contributii pentru concedii si indemnizatii	402.000	321.000	402.000	402.000	402.000	189.409	212.591	182.024	
20						TITLUL II BUNURI SI SERVICII	24.790.000	20.024.000	15.933.302	15.933.302	15.933.302	13.581.045	2.352.257	14.439.435	
20	01					Bunuri si servicii	9.353.300	7.642.800	6.731.293	6.731.293	6.731.293	6.138.017	593.276	6.211.015	
20	01	01				Furnituri de birou	293.000	228.000	235.816	235.816	235.816	204.315	31.501	219.299	
20	01	02				Materiale pentru curatenie	807.000	658.000	623.965	623.965	623.965	484.879	141.086	550.619	
20	01	03				Incalziri, iluminati si forta motrica	2.050.000	1.880.000	1.675.052	1.675.052	1.675.052	1.617.335	57.717	1.510.690	
20	01	04				Apa, canal si salubritate	918.000	784.000	735.057	735.057	735.057	675.937	59.120	702.575	

Capi- tol	Sub- capi- tol	Pa- ra- graf	Ar- ti- col	Ali- ne- at	Denumire indicator	1	Credite bugetare			4	5	6	7=5-6	8
							anuale aprobrate la finele perioadei de raportare	trimestriale cumulate	Angajamente bugetare					
A						B								
20	01	05			Carburanti si lubrifianti	87.000	67.000	63.892	63.892	54.514	9.378	59.896		
20	01	06			Piese de schimb	435.000	345.000	288.164	288.164	278.011	10.153	281.127		
20	01	07			Transport	16.000	12.000	3.124	3.124	3.124		3.124		
20	01	08			Posta, telecomunicatii, radio, tv, internet	130.000	105.000	92.779	92.779	89.895	2.884	90.053		
20	01	09			Materiale si prestari de servicii cu caracter functional	1.420.000	1.084.000	738.171	738.171	691.863	46.308	699.562		
20	01	30			Alte bunuri si servicii pentru intretinere si functionare	3.197.300	2.479.800	2.273.273	2.273.273	2.038.144	235.129	2.094.070		
20	02				Reparatii curente	1.550.000	1.410.000	695.580	695.580	537.158	158.422	641.485		
20	03				Hrana	1.670.000	1.420.000	1.200.832	1.200.832	934.391	266.441	983.332		
20	03	01			Hrana pentru oameni	1.670.000	1.420.000	1.200.832	1.200.832	934.391	266.441	983.332		
20	04				Medicamente si materiale sanitare	9.105.000	6.979.000	5.906.384	5.906.384	4.633.550	1.272.834	5.610.371		
20	04	01			Medicamente	4.478.000	3.433.000	2.487.018	2.487.018	1.765.748	721.270	2.277.003		
20	04	02			Materiale sanitare	2.013.000	1.551.000	1.536.238	1.536.238	1.351.361	184.877	1.428.234		
20	04	03			Reactivi	2.120.000	1.595.000	1.627.782	1.627.782	1.309.740	318.042	1.686.780		
20	04	04			Dezinfectanti	494.000	400.000	255.346	255.346	206.701	48.645	218.334		
20	05				Bunuri de natura obiectelor de inventar	2.014.500	1.605.000	721.805	721.805	692.343	29.462	332.662		
20	05	01			Uniforme si echipament	199.500	192.000	31.576	31.576	19.387	12.189	86.141		
20	05	03			Lenjerie si accesorii de pat	307.000	247.000	35.380	35.380	26.886	8.494	65.503		
20	05	30			Alte obiecte de inventar	1.508.000	1.166.000	654.849	654.849	646.070	8.779	181.018		
20	06				Deplasari, detasari, transferari	118.000	91.000	56.068	56.068	56.068		56.068		
20	06	01			Deplasari interne, detasari, transferari	118.000	91.000	56.068	56.068	56.068		56.068		
20	09				Materiale de laborator	114.000	88.000	72.295	72.295	62.420	9.875	79.972		
20	11				Carti, publicatii si materiale documentare	55.000	48.000	5.716	5.716	5.716		5.716		

Capi- tol	Sub- capi- tol	Pa- ra- graf	Con- tra- bu- ta / Titlu	Ar- ti- col	Al- ne- at	Denumire indicator	Credite de angajament	Credite bugetare		Angajamente bugetare	Angajamente legale	Plati efectuate	Angajamente legale de plati	Cheltuieli efective
								anuale aprobrate la finele perioadei de raportare	trimestriale cumulate					
A						B	1	2	3	4	5	6	7=5-6	8
84						PLATI EFECTUATE IN ANII PRECEDENTI SI RECUPERATE IN ANUL CURENT				-17.934	-17.934	-17.934		
85						Titlul XIX PLATI EFECTUATE IN ANII PRECEDENTI SI RECUPERATE IN ANUL CURENT				-17.934	-17.934	-17.934		
85	01					Plati efectuate in anii precedenti si recuperate in anul curent				-17.934	-17.934	-17.934		
85	01	01				Plati efectuate in anii precedenti si recuperate in anul curent (SF)				-17.934	-17.934	-17.934		
6710						CULTURA, RECREERE SI RELIGIE	13050.000	11.247.000	11.873.827	11.873.827	11.873.827	10.079.574	1.794.253	10.131.582
	01					CHELTUIELI CURENTE	12936.000	11.133.000	11.783.956	11.783.956	11.783.956	9.989.703	1.794.253	9.869.276
	10					TITLUL I CHELTUIELI DE PERSONAL	3.498.000	3.335.000	3.498.000	3.498.000	3.498.000	3.115.349	382.651	3.082.219
	10	01				Cheltuieli salariale in bani	2.734.800	2.622.900	2.734.800	2.734.800	2.734.800	2.504.411	230.389	2.479.971
	10	01	01			Salarii de baza	2.392.000	2.309.000	2.392.000	2.392.000	2.392.000	2.204.245	187.755	2.194.066
	10	01	05			Sporuri pentru conditii de munca	79.000	79.000	79.000	79.000	79.000	72.377	6.623	72.195
	10	01	06			Alte sporuri	6.800	6.000	6.800	6.800	6.800	6.000	800	800
	10	01	10			Fond pentru posturi ocupate prin cumal	70.000	49.900	70.000	70.000	70.000	48.163	21.837	47.848
	10	01	12			Indemnizatii platile unor persoane din afara unitatii	20.000	15.000	20.000	20.000	20.000	11.735	8.265	11.859
	10	01	13			Indemnizatii de delegare	8.000	8.000	8.000	8.000	8.000	7.775	225	7.758
	10	01	30			Alte drepturi salariale in bani	159.000	156.000	159.000	159.000	159.000	154.116	4.884	146.245
	10	02				Cheltuieli salariale in natura	12.000	9.000	12.000	12.000	12.000	9.000	3.000	13.038
	10	02	01			Trebuie de masa	12.000	9.000	12.000	12.000	12.000	9.000	3.000	13.038
	10	03				Contributii	751.200	703.100	751.200	751.200	751.200	601.938	149.262	589.210
	10	03	01			Contributii de asigurari sociale de stat	544.200	509.800	544.200	544.200	544.200	431.342	112.858	419.330

Capi- tol	Sub- capi- tol	Pa- ra- graf	Ar- ti- col	Ali- ne- at	Denumire indicator	Credite de angajament	Credite bugetare			Angajamente bugetare	Angajamente legale	Plati efectuate	Angajamente legale de plati	Cheltuieli efective
							anuale aprobate la finele perioadei de raportare	trimestriale cumulate						
A						1	2	3	4	5	6	7=5-6	8	
10	03	02			Contributii de asigurari de somaj	14.000	14.000	14.000	14.000	14.000	11.100	2.900	11.135	
10	03	03			Contributii de asigurari sociale de sanatate	150.000	137.300	150.000	150.000	150.000	128.099	21.901	128.225	
10	03	04			Contributii de asigurari pentru accidente de munca si boli profesionale	13.000	12.000	13.000	13.000	13.000	9.551	3.449	9.559	
10	03	06			Contributii pentru concedii si indemnizatii	30.000	30.000	30.000	30.000	30.000	21.846	8.154	20.961	
20	01				TITLUL II BUNURI SI SERVICII	4.976.000	4.173.000	3.823.956	3.823.956	3.823.956	3.686.851	137.105	3.599.554	
20	01	01			Bunuri si servicii	1.287.000	1.172.000	1.009.132	1.009.132	1.009.132	956.016	73.116	1.048.770	
20	01	01			Furnituri de birou	52.000	47.000	31.029	31.029	31.029	29.529	1.500	39.839	
20	01	02			Materiale pentru curatenie	51.000	51.000	31.907	31.907	31.907	31.907	45.370	45.370	
20	01	03			Incalziri, iluminat si forta motrica	491.000	449.000	343.588	343.588	343.588	338.468	5.120	343.588	
20	01	04			Apa, canal si salubritate	58.000	56.000	49.599	49.599	49.599	46.923	2.676	46.345	
20	01	05			Carburanti si lubrifianti	49.000	41.000	27.968	27.968	27.968	16.421	11.547	88.949	
20	01	06			Piese de schimb	30.000	24.000	28.962	28.962	28.962	23.294	5.668	8.182	
20	01	07			Transport	50.000	47.000	29.647	29.647	29.647	29.647	26.510	26.510	
20	01	08			Posta, telecomunicatii, radio, tv, internet	73.000	61.000	54.241	54.241	54.241	54.241	54.174	54.174	
20	01	09			Materiale si prestari de servicii cu caracter functional	266.000	233.000	257.944	257.944	257.944	229.349	28.595	235.371	
20	01	30			Alte bunuri si servicii pentru intretinere si functionare	167.000	163.000	154.247	154.247	154.247	136.237	18.010	160.442	
20	02				Reparatii curente	215.000	214.000	199.067	199.067	199.067	198.992	75	199.052	
20	05	01			Bunuri de natura obiectelor de inventar	168.000	152.000	131.963	131.963	131.963	88.437	43.526	10.214	
20	05	01			Uniforme si echipament	10.000	8.000							
20	05	30			Alte obiecte de inventar	158.000	144.000	131.963	131.963	131.963	88.437	43.526	10.214	

Capi- tol	Sub- capi- tol	Pa- ra- graf	Titlu col	Ar- ti- col	Ali- ne- at	Denumire indicator	Credite de angajament	Credite bugetare			Angajamente bugetare	Angajamente legale	Plati efectuate	Angajamente legale de plati	Cheltuieli efective
								anuale aprobate la finele perioadei de raportare	trimestriale cumulate						
A						B									
						1	2	3	4	5	6	7=5-6	8		
20	06			06		Deplasari, detasari, transferari	71.000	58.000	28.311	28.311	28.311	28.311		34.058	
20	06	01		01		Deplasari interne, detasari, transferari	56.000	43.000	24.569	24.569	24.569	24.569		30.316	
20	06	02		02		Deplasari in strainatate	15.000	15.000	3.742	3.742	3.742	3.742		3.742	
20	11					Carti, publicatii si materiale documentare	20.000	20.000	11.051	11.051	11.051	11.051		4.184	
20	13					Pregatire profesionala	20.000	20.000	6.930	6.930	6.930	6.930		6.930	
20	14					Protectia muncii	33.000	29.000	6.679	6.679	6.679	6.679		5.879	
20	30					Alte cheltuieli	3.162.000	2.508.000	2.430.823	2.430.823	2.410.435	2.410.435	20.388	2.290.467	
20	30	03		03		Prime de asigurare non-viata	30.000	30.000	16.948	16.948	16.948	16.948		16.948	
20	30	04		04		Chirii	4.000	4.000	2.350	2.350	2.350	2.350		2.350	
20	30	30		30		Alte cheltuieli cu bunuri si servicii	3.128.000	2.474.000	2.411.525	2.411.525	2.391.137	2.391.137	20.388	2.271.169	
59						TITLUL XI ALTE CHELTUIELI	4.462.000	3.625.000	4.462.000	4.462.000	3.187.503	3.187.503	1.274.497	3.187.503	
59	11					Asociatii si fundatii	4.462.000	3.625.000	4.462.000	4.462.000	3.187.503	3.187.503	1.274.497	3.187.503	
70						CHELTUIELI DE CAPITAL	114.000	114.000	94.923	94.923	94.923	94.923		262.306	
71						TITLUL XIII ACTIVE NEFINANCIARE	114.000	114.000	94.923	94.923	94.923	94.923		262.306	
71	01					Active fixe	114.000	114.000	94.923	94.923	94.923	94.923		262.306	
71	01	02		02		Masini, echipamente si mijloace de transport	60.000	60.000	59.999	59.999	59.999	59.999		57.972	
71	01	30		30		Alte active fixe	54.000	54.000	34.924	34.924	34.924	34.924		204.334	
						(inclusiv reparatii capitale)									
84						PLATI EFECTUATE IN ANII PRECEDENTI SI RECUPERATE IN ANUL CURENT			-5.052	-5.052	-5.052	-5.052			
85						Titlul XIX PLATI EFECTUATE IN ANII PRECEDENTI SI RECUPERATE IN ANUL CURENT			-5.052	-5.052	-5.052	-5.052			
85	01					Plati efectuate in anii precedenti si			-5.052	-5.052	-5.052	-5.052			

Capi- tol	Sub- capi- tol	Pa- ra- graf	Titlu / Articol	Alf- ne- at	Denumire indicator	Credite de angajament	Credite bugetare			Angajamente bugetare	Angajamente legale	Plati efectuate	Angajamente legale de plati	Cheltuii efective
							anuale aprobrate la finele perioadei de raportare	trimestriale cumulate						
A						B	1	2	3	4	5	6	7=5-6	8
					recuperate in anul curent									
	85	01	01		Plati efectuate in anii precedenti si recuperate in anul curent (SF)					-5.052	-5.052		-5.052	
6810					ASIGURARI SI ASISTENTA SOCIALA	469.000	6.247.000	6.054.000	5.399.832	5.399.832	4.366.897	1.032.935	4.457.584	
	01				CHELTUIELI CURENTE	469.000	6.033.000	5.840.000	5.338.988	5.338.988	4.306.053	1.032.935	4.376.768	
	10				TITLUL I CHELTUIELI DE PERSONAL		3.218.000	3.074.000	3.218.000	3.218.000	2.343.814	874.186	2.370.248	
	10	01			Cheltuieli salariale in bani		2.515.000	2.411.300	2.515.000	2.515.000	1.817.075	697.925	1.838.011	
	10	01	01		Salarii de baza		1.874.000	1.794.300	1.874.000	1.874.000	1.343.274	530.726	1.359.595	
	10	01	05		Sporuri pentru conditii de munca		239.000	224.000	239.000	239.000	153.897	85.103	155.061	
	10	01	06		Alte sporuri		150.000	149.000	150.000	150.000	103.147	46.853	101.418	
	10	01	30		Alte drepturi salariale in bani		252.000	244.000	252.000	252.000	216.757	35.243	221.937	
	10	03			Contributii		703.000	662.700	703.000	703.000	526.739	176.261	532.237	
	10	03	01		Contributii de asigurari sociale de stat		466.000	441.300	466.000	466.000	364.265	101.735	367.638	
	10	03	02		Contributii de asigurari de somaj		21.000	19.000	21.000	21.000	12.371	8.629	12.326	
	10	03	03		Contributii de asigurari sociale de sanatate		166.000	156.400	166.000	166.000	130.462	35.538	131.497	
	10	03	04		Contributii de asigurari pentru accidente de munca si boli profesionale		18.000	16.000	18.000	18.000	4.266	13.734	4.322	
	10	03	06		Contributii pentru concedii si indemnizatii		32.000	30.000	32.000	32.000	15.375	16.625	16.454	
	20				TITLUL II BUNURI SI SERVICII		2.346.000	2.297.000	2.021.851	2.021.851	1.865.102	158.749	2.006.520	
	20	01			Bunuri si servicii		1.029.500	1.023.500	850.078	850.078	802.018	48.060	836.852	
	20	01	01		Furnituri de birou		15.500	15.500	9.481	9.481	6.831	2.650	9.600	
	20	01	02		Materiale pentru curatenie		190.000	184.000	155.904	155.904	144.530	11.374	179.283	
	20	01	03		Incalziri, iluminat si forta motrica		405.500	405.500	351.923	351.923	351.923		313.119	

Capi- tol	Sub- capi- tol	Pa- ra- graf	Com- pozi- tia	Ar- ti- col	Ali- ne- at	Denumire indicator	Credite de angajament	Credite bugetare			Angajamente bugetare	Angajamente legale	Plati efectuate	Angajamente legale de plati	Cheltuii efective	
								1	2	3						4
A																
B							FONDURI EXTERNE NERAMBURSABILE (FEN)									
POSTADERARE							469.000	469.000	469.000	99.137	99.137	99.137	99.137			
56	01					Programa din Fondul European de Dezvoltare Regionala (FEDR)										
56	01	01				Finantarea nationala	469.000	469.000	99.137	99.137	99.137	99.137				
56	01	02				Finantarea externa nerambursabila	50.000	50.000	50.000	21.052	21.052	21.052				
56	01	03				Cheltuieli neeligibile	269.000	269.000	78.085	78.085	78.085	78.085				
70						CHELTUIELI DE CAPITAL	150.000	150.000	150.000	21.052	21.052	21.052				
71						TITLUL XIII ACTIVE NEFINANCIARE	214.000	214.000	214.000	60.844	60.844	60.844				
71	01					Active fixe	214.000	214.000	214.000	60.844	60.844	60.844				
71	01	02				Masini, echipamente si mijloace de transport	214.000	214.000	214.000	60.844	60.844	60.844				
71	01	03				Mobilier, aparatura birouca si alte active corporale	66.000	66.000	66.000	5.698	5.698	5.698				
71	01	30				Alte active fixe	32.000	32.000	32.000	31.422	31.422	31.422				
(inclusiv reparatii capitale)																
7010						LOCUINTE, SERVICII SI DEZVOLTARE	116.000	116.000	23.724	23.724	23.724	23.724				
01						CHELTUIELI CURENTE	1.235.000	1.007.000	1.148.013	1.148.013	1.148.013	911.914				
10						TITLUL I CHELTUIELI DE PERSONAL	1.235.000	1.007.000	1.148.013	1.148.013	1.148.013	911.914				
10	01					Cheltuieli salariale in bani	95.000	93.000	95.000	95.000	95.000	91.395				
10	01	01				Salarii de baza	62.000	62.000	62.000	62.000	62.000	61.936				
10	01	06				Alte sporuri	60.000	60.000	60.000	60.000	60.000	59.991				
10	01	30				Alte drepturi salariale in bani	2.000	2.000	2.000	2.000	2.000	1.945				
10	02					Cheltuieli salariale in natura	13.000	11.000	11.000	13.000	13.000	11.000				
10	02	01				Tichete de masa	13.000	11.000	11.000	13.000	13.000	11.000				
10	03					Contributii	20.000	20.000	20.000	20.000	20.000	18.459				

Capi- tol	Sub- capi- ra- tol	Pa- ra- graf	Capi- tol / titlu	Ar- ti- col	Ali- ne- at	Denumire indicator	Credite de angajament	Credite bugetare		Angajamente bugetare	Angajamente legale	Plati efectuate	Angajamente legale de plati	Cheltuieli efective
								anuale aprobate la finele perioadei de raportare	trimestriale cumulate					
A							1	2	3	4	5	6	7=5-6	8
10	03	01				Contributii de asigurari sociale de stat		15.000	15.000	15.000	15.000	15.000		10.098
10	03	02				Contributii de asigurari de somaj		1.000	1.000	1.000	1.000	295	705	318
10	03	03				Contributii de asigurari sociale de sanatate		3.000	3.000	3.000	3.000	3.000		3.326
10	03	04				Contributii de asigurari pentru accidente de munca si boli profesionale		1.000	1.000	1.000	1.000	164	836	183
10	03	06				Contributii pentru concedii si indemnizatii								540
20						TITLUL II BUNURI SI SERVICII		1.140.000	914.000	1.053.013	1.053.013	820.519	232.494	867.443
20	01					Bunuri si servicii		770.000	618.000	770.000	770.000	552.150	217.850	436.691
20	01	01				Furnituri de birou		1.000	1.000	1.000	1.000	414	586	123
20	01	02				Materiale pentru curatenie		2.000	2.000	2.000	2.000	3.966	2.000	93
20	01	03				Incalziri, iluminat si forta motrica		5.000	4.000	5.000	5.000		1.034	
20	01	04				Apa, canal si salubritate		4.000	3.000	4.000	4.000		4.000	
20	01	05				Carburanti si lubrifianti		150.000	120.000	150.000	150.000	119.794	30.206	46.680
20	01	06				Piese de schimb		40.000	32.000	40.000	40.000	14.046	25.954	20.878
20	01	08				Posta, telecomunicatii, radio, tv, internet		2.000	2.000	2.000	2.000	737	1.263	
20	01	09				Materiale si prestari de servicii cu caracter functional		300.000	240.000	300.000	300.000	234.672	65.328	366.367
20	01	30				Alte bunuri si servicii pentru intrucinare si functionare		266.000	214.000	266.000	266.000	178.521	87.479	2.550
20	05					Bunuri de natura obiectelor de inventar		15.000	12.000	2.314	2.314	1.157	1.157	
20	05	01				Uniforme si echipament		10.000	8.000					
20	05	30				Alte obiecte de inventar		5.000	4.000	2.314	2.314	1.157	1.157	

Capi- tol	Sub- capi- tol	Pa- ra- graf	Cota pe / lini	Ar- ti- col	Ali- ne- at	Denumire indicator	Credite de angajament	Credite bugetare			Angajamente bugetare	Angajamente legale	Plati efectuate	Angajamente legale de plati	Cheltuieli efective
								1	2	3					
A						B									
20						TITLUL II BUNURI SI SERVICII									
	20	01				Bunuri si servicii		25.172.000	20.152.000	20.013.952	20.013.952	19.017.980	995.972	11.681.555	
	20	01	01			Furnituri de birou		19.469.000	15.576.000	15.763.439	15.763.439	14.802.981	960.458	3.987.046	
	20	01	01			Materiale pentru curatenie		53.000	43.000	35.693	35.693	31.609	4.084	55.829	
	20	01	02			Incalziri, iluminat si forta motrica		19.000	16.000	12.405	12.405	11.346	1.059	15.733	
	20	01	03			Apa, canal si salubritate		145.000	116.000	127.686	127.686	108.782	18.904	57.604	
	20	01	04			Carburanti si lubrifianti		53.000	43.000	36.897	36.897	36.897		79.472	
	20	01	05			Piese de schimb		3.700.000	2.560.000	2.710.009	2.710.009	2.359.214	350.795	1.950.705	
	20	01	06			Transport		1.050.000	840.000	538.549	538.549	481.888	56.661	547.843	
	20	01	07			Posta, telecomunicatii, radio, tv, internet		5.000	4.000	328	328	328		80	
	20	01	08			Materiale si prestari de servicii cu caracter functional		85.000	68.000	67.052	67.052	62.462	4.590	64.667	
	20	01	09			Alte bunuri si servicii pentru intretinere si functionare		2.600.000	2.080.000	2.291.980	2.291.980	2.079.800	212.180	1.035.662	
	20	01	30			Reparatii curente		11.759.000	9.806.000	9.942.840	9.942.840	9.630.655	312.185	170.451	
	20	02				Medicamente si materiale sanitare		5.000	4.000	3.787	3.787	3.373	414	1.564	
	20	04				Medicamente		75.000	60.000	39.961	39.961	28.746	11.215	15.417	
	20	04	01			Materiale sanitare		15.000	12.000	8.560	8.560	5.308	3.252	3.837	
	20	04	02			Bunuri de natura obiectelor de inventar		60.000	48.000	31.401	31.401	23.438	7.963	11.580	
	20	05				Uniforme si echipament		540.000	432.000	231.418	231.418	207.533	23.885	190.666	
	20	05	01			Alte obiecte de inventar		430.000	344.000	171.860	171.860	150.736	21.124	111.876	
	20	05	30			Deplasari, detasari, transferari		110.000	88.000	59.558	59.558	56.797	2.761	78.990	
	20	06				Deplasari interne, detasari, transferari		66.000	54.500	48.627	48.627	48.627		6.240	
	20	06	01			Carti, publicatii si materiale documentare		66.000	54.500	48.627	48.627	48.627		6.240	
	20	11						10.000	7.500	360	360	360			

Capi- tol	Sub- capi- tol	Pa- ra- graf	Arti- cu- la / lit- er- a	Al- ne- at	Denumire indicator	Credite de angajament	Credite bugetare			Angajamente bugetare	Angajamente legale	Plati efectuate	Angajamente legale de plati	Cheltuii efective
							anuale aprobate la finele perioadei de raportare	trimestriale cumulate						
A						1	2	3	4	5	6	7=5-6	8	
					accidente de munca si boli profesionale		3.000	3.000	3.000	3.000	572	2.428	578	
	10	03	06		Contributii pentru concedii si indemnizatii		5.000	5.000	5.000	5.000	3.243	1.757	3.277	
	20				TITLUL II BUNURI SI SERVICII		346.000	346.000	134.970	134.970	134.970		55.179	
	20	01			Bunuri si servicii		76.000	76.000	59.771	59.771	59.771		50.887	
	20	01	01		Furnituri de birou		9.000	9.000	8.225	8.225	8.225		6.633	
	20	01	02		Materiale pentru curatenie		3.000	3.000	180	180	180		145	
	20	01	03		Incalziri, iluminat si forta motrica		3.000	3.000						
	20	01	04		Apa, canal si salubritate		3.000	3.000						
	20	01	05		Carburanti si lubrifianti		14.000	14.000	13.696	13.696	13.696		10.455	
	20	01	06		Piese de schimb		3.000	3.000	915	915	915		738	
	20	01	08		Posta, telecomunicatii, radio, tv, internet		9.000	9.000	6.397	6.397	6.397		5.159	
	20	01	09		Materiale si prestari de servicii cu caracter functional		20.000	20.000	19.307	19.307	19.307		15.570	
	20	01	30		Alte bunuri si servicii pentru intretinere si functionare		12.000	12.000	11.051	11.051	11.051		12.187	
	20	02			Reparatii curente		9.000	9.000						
	20	05			Bunuri de natura obiectelor de inventar		5.000	5.000	692	692	692			
	20	05	30		Alte obiecte de inventar		5.000	5.000	692	692	692			
	20	06			Deplasari, detasari, transferari		2.000	2.000						
	20	06	01		Deplasari interne, detasari, transferari		2.000	2.000						
	20	11			Carti, publicatii si materiale documentare		2.000	2.000						
	20	13			Pregatire profesionala		3.000	3.000						
	20	14			Protectia muncii		3.000	3.000	890	890	890		876	

Capi- tol	Sub- capi- tol	Pa- ra- graf	Cate- pa- /Edu	Ar- ti- col	Al- ne- at	Denumire indicator	Credite de angajament	Credite bugetare			Angajamente bugetare	Angajamente legale	Plati efectuate	Angajamente legale de platit	Cheltuieli efective
								anuale aprobat la finele perioadei de raportare	trimestrale cumulate						
A						B	1	2	3	4	5	6	7=5-6	8	
20	30					Alte cheltuieli		246.000	246.000	73.617	73.617	73.617	73.617		3.416
20	30	03				Prime de asigurare non-viata		2.000	2.000	450	450	450	450		449
20	30	30				Alte cheltuieli cu bunuri si servicii		244.000	244.000	73.167	73.167	73.167	73.167		2.967
70						CHELTUIELI DE CAPITAL		297.000	297.000	57.926	57.926	57.926	57.926		10.826
71						TITLUL XIII ACTIVE NEFINANCIARE		297.000	297.000	57.926	57.926	57.926	57.926		10.826
71	01					Active fixe		297.000	297.000	57.926	57.926	57.926	57.926		10.826
71	01	02				Masini, echipamente si mijloace de transport		138.000	138.000	57.926	57.926	57.926	57.926		5.396
71	01	03				Mobilier, aparatura birou si altele		139.000	139.000						
71	01	30				Alte active fixe		20.000	20.000						5.430
						(inclusiv reparatii capitale)									

Conducatorul finantelor



Conducatorul compartimentului financiar-contabil

CONTUL DE EXECUTIE AL INSTITUTIILOR PUBLICE FINANTATE
DIN VENITURI PROPRII SI SUBVENȚII DIN BUGETUL LOCAL - VENITURI
SECTIUNEA DE FUNCTIONARE
30.09.2015

Capi- tol	Sub- capi- tol	Pa- ra- gra- ful	Titu- lu	Ar- ti- col	Ali- ne- at	Denumire indicator	Prevederi anuale aprobate la finele perioadei de raportare	Prevederi trimestriale cumulate	Drepturi constatate					Incasari realizate	Stingeri pe alte cai decat incasari	Drepturi constatate de incasat		
									Total, din care:	din anii precedenti	din anul curent	3=4+5	4				5	6
A							1	2	3=4+5					4	5	6	7	8=3-6-7
0001	10					TOTAL VENITURI-VENITURI	129.129.500	108.453.500	123.307.002	10.820.596	112.486.406	113.298.321	53.985	9.954.696				
0002						I. VENITURI CURENTE	95.318.500	78.448.500	92.278.556	10.820.596	81.457.960	82.269.875	53.985	9.954.696				
2900						C. VENITURI NEFISCALE	95.318.500	78.448.500	92.278.556	10.820.596	81.457.960	82.269.875	53.985	9.954.696				
3000						C1. VENITURI DIN PROPRIETATE	1.009.140	877.140	1.314.978	829.511	485.467	465.315		849.663				
3010						VENITURI DIN PROPRIETATE	1.009.140	877.140	1.314.345	829.511	484.834	464.682		849.663				
	05					Venituri din concesiuni si inchirieri	1.009.140	877.140	1.314.345	829.511	484.834	464.682		849.663				
		30				Alte venituri din concesiuni si inchirieri de catre institutiile publice												
		30				VENITURI DIN DOBANZI	1.009.140	877.140	1.314.345	829.511	484.834	464.682		849.663				
3110						Alte venituri din dobanzi			633		633	633						
	03					C2. VANZARI DE BUNURI SI SERVICII	94.309.360	77.571.360	90.963.578	9.991.085	80.972.493	81.804.560	53.985	9.105.033				
3300						VENITURI DIN PRESTARI DE SERVICII SI ALTE ACTIVITATI	94.309.360	77.571.360	90.963.578	9.991.085	80.972.493	81.804.560	53.985	9.105.033				
						Taxe si alte venituri in invatamant	94.817.360	78.112.360	91.079.525	9.911.292	81.168.233	82.003.164	402	9.075.959				
05						Venituri din prestari de servicii	5.319.610	4.103.610	4.006.188	1.158.682	2.847.506	2.873.740		1.132.448				
08						Contributia de intretinere a persoanelor asistate	38.396.000	30.599.000	43.900.609	3.787.432	40.113.177	36.818.128		7.082.481				
13						Contributia elevilor si studentilor pentru internate, camine si cantine	1.251.000	1.138.000	1.041.718	28.129	1.013.589	1.016.237		25.481				
14						Venituri din valorificarea produselor obtinute din activitatea proprie sau anexa	2.248.060	1.811.060	1.417.040	18.796	1.398.244	1.412.950		4.090				
16						Venituri din organizarea de cursuri de calificare si conversie profesionala, specializare si perfectionare	156.000	104.000	83.486		83.486	83.486						
17							54.000	45.000	6.000		6.000	6.000						

Capi- tol	Sub- capi- tol	Pa- ra- graf/ Titlu	Gru- pa / Ar- ti- col	Ali- ne- at	Denumire indicator	Prevederi bugetare anuale aprobate la finele perioadei de raportare	Prevederi bugetare trimestriale cumulate	Drepturi constatate			Incasari realizate	Singeri pe alte cati decat incasari	Pag. 2 - lei- 8=3-6-7
								Total, din care: 3=4+5	din anii precedenti	din anii curent			
3310	20				Venituri din cerceatare	1	2	3=4+5	4	5	6	7	8=3-6-7
	21				Venituri din contractele incheiate cu casele de asigurari sociale de sanatate			2.144		2.144	2.144		
	30				Venituri din contractele incheiate cu directiile de sanatate publica din sume alocate de la bugetul de stat	39.679.000	35.073.000	35.434.965	4.830.531	30.604.434	34.750.219		684.746
	31				Venituri din contractele incheiate cu directiile de sanatate publica din sume alocate din veniturii proprii ale Ministerului Sanatatii	5.580.000	4.225.000	3.664.669		3.664.669	3.664.669		
	50				Alte venituri din prestari de servicii si alte activitati	1.078.000	270.000	577.044	12.961	564.083	577.044		
	3510				AMENZI, PENALITATI SI CONFISCARI	1.055.690	743.690	945.662	74.761	870.901	798.547	402	146.713
	50				Alte amenzi, penalitati si confiscari	25.000	19.000	77.435	52	77.383	75.374	52	2.009
	3610				DIVERSE VENITURI	25.000	19.000	77.435	52	77.383	75.374	52	2.009
	50				Alte venituri	110.000	83.000	87.760	77.541	10.219	7.743	53.531	26.486
	3710				TRANSPERURI VOLUNTARE, ALTELE DECAT SUBVENTIILE	110.000	83.000	87.760	77.541	10.219	7.743	53.531	26.486
	01				Donatii si sponsorizari	-643.000	-643.000	-281.142	2.200	-283.342	-281.721		579
	03				Varsaminte din sectiunea de functionare pentru finantarea sectiunii de dezvoltare a bugetului local			43.784	2.200	41.584	43.205		579
	4010				INCASARI DIN RAMBURSAREA ACCORDATE	-643.000	-643.000	-324.926		-324.926	-324.926		
	15				Sume utilizate din excedentul anului precedent pentru efectuarea de			4.513.166		4.513.166	4.513.166		

Capi- tol	Sub- capi- tol	Pa- ra- graf/ Titlu	Gru- pa / Ar- ti- col	Al- ne- at	Denumire indicator	Prevederi bugetare anuale aprobrate la finele perioadei de raportare	Prevederi bugetare trimestriale cumulate	Drepturi constatate			Incasari realizate	Stingeri pe ale cai decat incasari	Drepturi constatate de incasat
								Total, din care:	din anii precedenti	din anul curent			
A						1	2	3=4+5	4	5	6	7	8=3-6-7
4010					cheltuieli			4.513.166		4.513.166	4.513.166		
	01				Suma utilizate de administratiile locale din excedentul anului precedent			4.513.166		4.513.166	4.513.166		
	01				Suma din excedentul anului precedent pentru acoperirea golurilor temporare de casa			813.198		813.198	813.198		
	06				ALTE OPERATIUNI FINANCIARE			813.198		813.198	813.198		
4100	10				IV. SUBVENTII	33.811.000	30.005.000	25.702.082		25.702.082	25.702.082		
4310	09				SUBVENTII DE LA ALTE ADMINISTRATII	33.811.000	30.005.000	25.702.082		25.702.082	25.702.082		
	09				Subventii pentru institutii publice	28.111.000	24.505.000	20.932.328		20.932.328	20.932.328		
	10				Subventii din bugetele locale pentru finantarea cheltuielilor curente din domeniul sanatatii	5.700.000	5.500.000	4.769.754		4.769.754	4.769.754		

Conducatorul institutiei

Conducatorul compartimentului
financiar-contabil



Capi- tol	Sub- capi- tol	Pa- ra- graf	Gru- pa / Titlu col	Ar- ti- col	Ali- ne- at	Denumire indicator	Credite de angajament	Credite bugetare		Angajamente bugetare	Angajamente legale	Plati efectuate	Angajamente legale de platit	Cheltuieli efective
								anuale aprobat la finele perioadei de raportare	trimestriale cumulate					
A						B	1	2	3	4	5	6	7=5-6	8
IN ANUL CURENT														
	85	01				Plati efectuate in anii precedenti si recuperate in anul curent				-52.941	-52.941	-52.941		
	85	01	01			Plati efectuate in anii precedenti si recuperate in anul curent (SF)				-52.941	-52.941	-52.941		
6110						ORDINE PUBLICA SI SIGURANTA NATIONALA								
	01					CHELTUIELI CURENTE	11.567.000	9.655.000	9.923.301	-52.941	-52.941	-52.941	2.316.599	7.305.703
	10					TITLUL I CHELTUIELI DE PERSONAL	11.567.000	9.655.000	9.923.301	-52.941	-52.941	-52.941	2.316.599	7.305.703
	10	01				Cheltuieli salariale in bani	8.649.000	7.120.000	8.649.000	8.649.000	8.649.000	6.340.699	2.308.301	6.377.364
	10	01	01			Salarii de baza	5.055.000	4.238.000	5.055.000	5.055.000	5.055.000	3.754.246	1.300.754	3.792.143
	10	01	13			Indemnizatii de delegare	4.775.000	3.986.000	4.775.000	4.775.000	4.775.000	3.588.747	1.186.253	3.640.078
	10	01	30			Alte drepturi salariale in bani	265.000	237.000	265.000	265.000	265.000	164.581	100.419	151.147
	10	02				Cheltuieli salariale in natura	2.360.000	1.960.000	2.360.000	2.360.000	2.360.000	1.722.489	657.511	1.722.489
	10	02	02			Norme de hrana	2.360.000	1.960.000	2.360.000	2.360.000	2.360.000	1.722.489	657.511	1.722.489
	10	03				Contributii	1.234.000	922.000	1.234.000	1.234.000	1.234.000	863.964	370.036	862.732
	10	03	01			Contributii de asigurari sociale de stat	848.000	623.000	848.000	848.000	848.000	598.968	249.032	604.628
	10	03	02			Contributii de asigurari de somaj	29.000	22.000	29.000	29.000	29.000	18.563	10.437	18.754
	10	03	03			Contributii de asigurari sociale de sanatate	277.000	206.000	277.000	277.000	277.000	195.161	81.839	197.144
	10	03	04			Contributii de asigurari pentru accidente de munca si boli profesionale	15.000	11.000	15.000	15.000	15.000	9.899	5.101	9.982
	10	03	06			Contributii pentru concedii si indemnizatii	65.000	60.000	65.000	65.000	65.000	41.373	23.627	32.224
20						TITLUL II BUNURI SI SERVICII	2.918.000	2.535.000	1.287.495	1.287.495	1.287.495	1.279.197	8.298	928.339
20	01					Bunuri si servicii	870.000	705.000	514.616	514.616	514.616	506.318	8.298	450.393

Capi- tol	Sub- capi- tol	Pa- ra- graf	Gru- pa / Titlu	Ar- ti- col	Alf- ne- at	Denumire indicator	Credite de angajament	Credite bugetare			Angajamente bugetare	Angajamente legale	Plati efectuate	Angajamente legale de platit	Cheltuii efective
								anuale aprobate la finele perioadei de raportare	trimestriale cumulate						
A						B	1	2	3	4	5	6	7=5-6	8	
20	01	01				Furnituri de birou	50.000	50.000	50.000	38.929	38.929	38.679	250	33.557	
20	01	02				Materiale pentru curatenie	16.000	14.000	14.000	11.377	11.377	11.377		5.846	
20	01	03				Incalzit, iluminat si forta motrica	135.000	125.000	125.000	80.364	80.364	79.832	532	63.760	
20	01	04				Apa, canal si salubritate	11.000	11.000	11.000	6.995	6.995	6.872	123	6.467	
20	01	05				Carburanti si lubrifianti	300.000	231.000	231.000	167.766	167.766	167.766		154.502	
20	01	06				Piese de schimb	95.000	70.000	70.000	48.082	48.082	48.082		26.691	
20	01	08				Posta, telecomunicatii, radio, tv, internet	73.000	50.000	50.000	55.445	55.445	49.084	6.361	54.463	
20	01	09				Materiale si prestari de servicii cu caracter functional	100.000	80.000	80.000	56.858	56.858	56.733	125	57.289	
20	01	30				Alte bunuri si servicii pentru intretinere si functionare	90.000	74.000	74.000	48.800	48.800	47.893	907	48.018	
20	02					Reparatii curente	827.000	727.000	727.000	86.102	86.102	86.102		79.789	
20	05					Bunuri de natura obiectelor de inventar	814.000	683.000	683.000	479.397	479.397	479.397		186.613	
20	05	01				Uniforme si echipament	390.000	343.000	343.000	255.660	255.660	255.660		165.510	
20	05	30				Alte obiecte de inventar	424.000	340.000	340.000	223.737	223.737	223.737		21.103	
20	06					Deplasari, detasari, transferari	110.000	180.000	180.000	54.847	54.847	54.847		54.847	
20	06	01				Deplasari interne, detasari, transferari	110.000	180.000	180.000	54.847	54.847	54.847		54.847	
20	11					Carti, publicatii si materiale documentare	4.000	3.000	3.000	40.605	40.605	40.605		2.503	
20	13					Pregatire profesionala	90.000	75.000	75.000	5.136	5.136	5.136		40.605	
20	14					Protectia muncii	37.000	31.000	31.000	15.636	15.636	15.636		5.187	
20	15					Munitii, furnituri si armament de natura activelor fixe pentru armata	30.000	30.000	30.000	91.156	91.156	91.156		11.355	
20	30					Alte cheltuieli	136.000	101.000	101.000	38.914	38.914	38.914		97.047	
20	30	03				Prime de asigurare non-viaza	60.000	43.000	43.000					34.777	

Capi- tol	Sub- capi- tol	Pa- ra- graf	Titu- lu	Ar- ti- col	Al- ne- at	Denumire indicator	Credite de angajament	Credite bugetare			Angajamente bugetare	Angajamente legale	Plati efectuate	Angajamente legale de plati	Cheltuii efective
								anuale aprobat la finele perioadei de raportare	trimestriale cumulate						
A						B	1	2	3	4	5	6	7=5-6	8	
20						TITLUL II BUNURI SI SERVICII		9.927.000	7.102.000	4.797.587	4.797.587	4.564.172	233.415	4.775.435	
20	01					Bunuri si servicii	1.796.740	1.478.740	952.432	952.432	853.191	99.241	933.869		
20	01	01				Furnituri de birou	86.000	65.800	36.396	36.396	35.271	1.125	41.635		
20	01	02				Materiale pentru curatenie	150.000	133.500	92.768	92.768	90.769	1.999	103.135		
20	01	03				Incalzit, iluminat si forta motrica	372.500	327.200	217.693	217.693	205.445	12.248	208.525		
20	01	04				Apa, canal si salubritate	222.500	181.700	154.986	154.986	122.100	32.886	134.451		
20	01	05				Carburanti si lubrifianti	68.500	53.600	32.379	32.379	28.296	4.083	33.912		
20	01	06				Piese de schimb	18.500	14.500	1.079	1.079	1.079				
20	01	07				Transport	11.500	11.500	2.554	2.554	2.554		2.549		
20	01	08				Posta, telecomunicatii, radio, tv, internet	61.000	55.200	37.184	37.184	36.710	474	41.255		
20	01	09				Materiale si prestari de servicii cu caracter functional	257.500	182.900	102.047	102.047	68.401	33.646	108.010		
20	01	30				Alte bunuri si servicii pentru intretinere si functionare	548.740	452.840	275.346	275.346	262.566	12.780	260.397		
20	02					Reparatii curente	191.000	167.000	70.132	70.132	64.132	6.000	68.902		
20	03					Hrana	6.484.600	5.001.900	3.588.761	3.588.761	3.473.552	115.409	3.606.858		
20	03	01				Hrana pentru cameri	6.484.600	5.001.900	3.588.761	3.588.761	3.473.552	115.409	3.606.858		
20	04	01				Medicamente si materiale sanitare	4.000	3.000							
20	04	01				Medicamente	3.000	2.000							
20	04	02				Materiale sanitare	1.000	1.000							
20	05					Bunuri de natura obiectelor de inventar	253.000	206.000	83.555	83.555	79.790	3.765	48.560		
20	05	01				Uniforme si echipament	2.000	1.000	144	144	144				
20	05	30				Alte obiecte de inventar	251.000	205.000	83.411	83.411	79.646	3.765	48.560		
20	06					Deplasari, detasari, transferari	21.000	19.000	2.760	2.760	2.760		2.760		
20	06	01				Deplasari interne, detasari, transferari	21.000	19.000	2.760	2.760	2.760		2.760		

Capi- tol	Sub- capi- tol	Pa- ra- graf	Gru- pa / Titlu	Ar- ti- col	Ali- ne- at	Denumire indicator	Credite de angajament	Credite bugetare		Angajamente bugetare	Angajamente legale	Plati efectuate	Angajamente legale de plati	Cheltuii efective
								anuale aprobate la finele perioadei de raportare	trimestriale cumulate					
A						B	1	2	3	4	5	6	7=5-6	8
						accidente de munca si boli profesionale		91.500	75.800	91.500	91.500	59.054	32.446	59.649
						Contributii pentru concedii si indemnizatii		402.000	321.000	402.000	402.000	189.409	212.591	182.024
						TITLUL II BUNURI SI SERVICII		24.790.000	20.024.000	15.933.302	15.933.302	13.581.045	2.352.257	14.439.435
						Bunuri si servicii		9.353.300	7.642.800	6.731.293	6.731.293	6.138.017	593.276	6.211.015
						Furnituri de birou		293.000	228.000	235.816	235.816	204.315	31.501	219.299
						Materiale pentru curatenie		807.000	658.000	625.965	625.965	484.879	141.086	550.619
						Incalzit, iluminat si forta motrica		2.050.000	1.880.000	1.675.052	1.675.052	1.617.335	57.717	1.510.690
						Apa, canal si salubritate		918.000	784.000	735.057	735.057	675.937	59.120	702.575
						Carburanti si lubrifianti		87.000	67.000	63.892	63.892	54.514	9.378	59.896
						Piese de schimb		435.000	345.000	288.164	288.164	278.011	10.153	281.127
						Transport		16.000	12.000	3.124	3.124	3.124		3.124
						Posta, telecomunicatii, radio, tv, internet		130.000	105.000	92.779	92.779	89.895	2.884	90.053
						Materiale si prestari de servicii cu caracter functional		1.420.000	1.084.000	738.171	738.171	691.863	46.308	699.562
						Alte bunuri si servicii pentru intretinere si functionare		3.197.300	2.479.800	2.273.273	2.273.273	2.038.144	235.129	2.094.070
						Reparatii curente		1.550.000	1.410.000	695.580	695.580	537.158	158.422	641.485
						Hrana		1.670.000	1.420.000	1.200.832	1.200.832	934.391	266.441	983.332
						Hrana pentru oameni		1.670.000	1.420.000	1.200.832	1.200.832	934.391	266.441	983.332
						Medicamente si materiale sanitare		9.105.000	6.979.000	5.906.384	5.906.384	4.633.550	1.272.834	5.610.371
						Medicamente		4.478.000	3.433.000	2.487.018	2.487.018	1.765.748	721.270	2.277.003
						Materiale sanitare		2.013.000	1.551.000	1.536.238	1.536.238	1.351.361	184.877	1.428.234
						Reactivi		2.120.000	1.595.000	1.627.782	1.627.782	1.309.740	318.042	1.686.780
						Dezinfectanti		494.000	400.000	255.346	255.346	206.701	48.645	218.354

Capi- tol	Sub- capi- tol	Pa- ra- graf	Gru- pa / Titlu	Ar- ti- col	Ali- ne- at	Denumire indicator	Credite de angajament	Credite bugetare			Angajamente bugetare	Angajamente legale	Plati efectuate	Angajamente legale de plati	Cheltuieli efective
								anuale aprobate la finele perioadei de raportare	trimestriale cumulate						
A						B	1	2	3	4	5	6	7=5-6	8	
20	05					Bunuri de natura obiectelor de inventar		2.014.500	1.605.000	721.805	721.805	692.343	29.462	332.662	
20	05			01		Uniforme si echipament		199.500	192.000	31.576	31.576	19.387	12.189	86.141	
20	05			03		Lenjerie si accesorii de pat		307.000	247.000	35.380	35.380	26.886	8.494	65.503	
20	05			30		Alte obiecte de inventar		1.508.000	1.166.000	654.849	654.849	646.070	8.779	181.018	
20	06			06		Deplasari, detasari, transferari		118.000	91.000	56.068	56.068	56.068	56.068	56.068	
20	06			01		Deplasari interne, detasari, transferari		118.000	91.000	56.068	56.068	56.068	56.068	56.068	
20	09					Materiale de laborator		114.000	88.000	72.295	72.295	62.420	9.875	79.972	
20	11					Carti, publicatii si materiale documentare		55.000	48.000	5.716	5.716	5.716		5.716	
20	12					Consultanta si expertiza		20.000	15.000						
20	13					Pregatire profesionala		155.000	128.000	43.894	43.894	42.744	1.150	43.894	
20	14					Protectia muncii		78.000	53.000	21.033	21.033	16.533	4.500	16.203	
20	30					Alte cheltuieli:		557.200	544.200	478.402	478.402	462.105	16.297	458.717	
20	30			01		Reclama si publicitate		2.000	2.000	1.628	1.628	1.628		1.628	
20	30			02		Protocol si reprezentare		2.200	2.200	4.510	4.510	4.510		4.291	
20	30			04		Chirii		400.000	397.000	395.391	395.391	393.492	1.899	393.618	
20	30			30		Alte cheltuieli cu bunuri si servicii		153.000	143.000	76.873	76.873	62.475	14.398	59.180	
59	01					TITLUL XI ALTE CHELTUIELI		215.000	163.000	141.602	141.602	141.602		164.989	
59	01					Burse		215.000	163.000	141.602	141.602	141.602		164.989	
84						PLATI EFECTUATE IN ANII PRECEDENTI SI RECUPERATE IN ANUL CURENT				-17.934	-17.934	-17.934			
85						Titlul XIX PLATI EFECTUATE IN ANII PRECEDENTI SI RECUPERATE IN ANUL CURENT				-17.934	-17.934	-17.934			
85	01					Plati efectuate in anii precedenti si recuperate in anul curent				-17.934	-17.934	-17.934			

Capi- tol	Sub- capi- tol	Pa- ra- graf	Gra- pa / Titlu	Ar- ti- col	Ali- ne- at	Denumire indicator	Credite de angajament	Credite bugetare			Angajamente bugetare	Angajamente legale	Plati efectuate	Angajamente legale de plati	Cheltuieli efective	
								anuale aprobate la finele perioadei de raportare	trimestrale cumulate							
A							B	1	2	3	4	5	6	7=5-6	8	
6710				85	01	01	Plati efectuate in anii precedenti si recuperate in anul curent (SF)									
							CULTURA, RECREERE SI RELIGIE		12.936.000	11.133.000	-17.934	-17.934	-17.934			
							CHELTUIELI CURENTE		12.936.000	11.133.000	11.778.904	11.778.904	9.984.651	1.794.253	9.869.276	
							TITLUL I CHELTUIELI DE PERSONAL		3.498.000	3.335.000	3.498.000	3.498.000	3.115.349	382.651	3.082.219	
							Cheltuieli salariale in bani		2.734.800	2.622.900	2.734.800	2.734.800	2.504.411	230.389	2.479.971	
							Salarii de baza		2.392.000	2.309.000	2.392.000	2.392.000	2.204.245	187.755	2.194.066	
							Sporturi pentru conditii de munca		79.000	79.000	79.000	79.000	72.377	6.623	72.195	
							Alte sporturi		6.800	6.000	6.800	6.800	6.000	800		
							Fond pentru posturi ocupate prin cumul		70.000	49.900	70.000	70.000	48.163	21.837	47.848	
							Indemnizatii platile unor persoane din afara unitatii		20.000	15.000	20.000	20.000	11.735	8.265	11.859	
							Indemnizatii de delegare		8.000	8.000	8.000	8.000	7.775	225	7.758	
							Alte drepturi salariale in bani		159.000	156.000	159.000	159.000	154.116	4.884	146.245	
							Cheltuieli salariale in natura		12.000	9.000	12.000	12.000	9.000	3.000	13.038	
							Tichete de masa		12.000	9.000	12.000	12.000	9.000	3.000	13.038	
							Contributii		751.200	703.100	751.200	751.200	601.938	149.262	589.210	
							Contributii de asigurari sociale de stat		544.200	509.800	544.200	544.200	431.342	112.858	419.330	
							Contributii de asigurari de somaj		14.000	14.000	14.000	14.000	11.100	2.900	11.135	
							Contributii de asigurari sociale de sanatate		150.000	137.300	150.000	150.000	128.099	21.901	128.225	
							Contributii de asigurari pentru accidente de munca si boli profesionale		13.000	12.000	13.000	13.000	9.551	3.449	9.559	
							Contributii pentru concedii si indemnizatii		30.000	30.000	30.000	30.000	21.846	8.154	20.961	

Capi- tol	Sub- capi- tol	Pa- ra- gra- ful	Titu- lu	Ar- ti- col	Ali- ne- at	Denumire indicator	Credite de angajament	Credite bugetare			Angajamente bugetare	Angajamente legale	Plati efectuate	Angajamente legale de plati	Cheltuieli efective
								1	2	3					
A							B								
20						TITLUL II BUNURI SI SERVICII									
20	01					Bunuri si servicii	4.976.000	4.173.000	3.823.956	3.823.956	3.686.851	137.105	3.599.554		
20	01	01				Furnituri de birou	1.287.000	1.172.000	1.009.132	1.009.132	936.016	73.116	1.048.770		
20	01	01				Materiale pentru curatenie	52.000	47.000	31.029	31.029	29.529	1.500	39.839		
20	01	02				Incalziti, iluminati si forta motrica	51.000	51.000	31.907	31.907	31.907		45.370		
20	01	03				Apa, canal si salubritate	491.000	449.000	343.588	343.588	338.468	5.120	343.588		
20	01	04				Carburanti si lubrifianti	58.000	56.000	49.599	49.599	46.923	2.676	46.345		
20	01	05				Piese de schimb	49.000	41.000	27.968	27.968	16.421	11.547	88.949		
20	01	06				Transport	30.000	24.000	28.962	28.962	23.294	5.668	8.182		
20	01	07				Posta, telecomunicatii, radio, tv, internet	50.000	47.000	29.647	29.647	29.647		26.510		
20	01	08				Materiale si prestari de servicii cu caracter functional	73.000	61.000	54.241	54.241	54.241		54.174		
20	01	09				Alte bunuri si servicii pentru intretinere si functionare	266.000	233.000	257.944	257.944	229.349	28.595	235.371		
20	01	30				Reparatii curente	167.000	163.000	154.247	154.247	136.237	18.010	160.442		
20	02					Bunuri de natura obiectelor de inventar	215.000	214.000	199.067	199.067	198.992	75	199.052		
20	05	01				Uniforme si echipament	168.000	152.000	131.963	131.963	88.437	43.526	10.214		
20	05	30				Alte obiecte de inventar	10.000	8.000							
20	06	01				Deplasari, detasari, transferari	158.000	144.000	131.963	131.963	88.437	43.526	10.214		
20	06	01				Deplasari interne, detasari, transferari	71.000	58.000	28.311	28.311	28.311		34.058		
20	06	02				Deplasari in strainatate	56.000	43.000	24.569	24.569	24.569		30.316		
20	11					Carti, publicatii si materiale documentare	15.000	15.000	3.742	3.742	3.742		3.742		
20	13					Pregatire profesionala	20.000	20.000	11.051	11.051	11.051		4.184		
20	14					Protectia muncii	20.000	20.000	6.930	6.930	6.930		6.930		
							33.000	29.000	6.679	6.679	6.679		5.879		

Capi- tol	Sub- capi- tol	Pa- ra- graf	Gru- pa / Titlu	Ar- ti- col	Ali- ne- at	Denumire indicator	Credite de angajament	Credite bugetare		Angajamente bugetare	Angajamente legale	Plati efectuate	Angajamente legale de plati	Cheltuieli efective
								anuale aprobat la finele perioadei de raportare	trimestriale cumulate					
A						B	1	2	3	4	5	6	7=5-6	8
						Alte cheltuieli		3.162.000	2.508.000	2.430.823	2.430.823	2.410.435	20.388	2.290.467
			20	30	03	Prime de asigurare non-viata		30.000	30.000	16.948	16.948	16.948		16.948
			20	30	04	Chirii		4.000	4.000	2.350	2.350	2.350		2.350
			20	30	30	Alte cheltuieli cu bunuri si servicii		3.128.000	2.474.000	2.411.525	2.411.525	2.391.137	20.388	2.271.169
			59			TTITLUL XI ALTE CHELTUIELI		4.462.000	3.625.000	4.462.000	4.462.000	3.187.503	1.274.497	3.187.503
			59	11		Asociatii si fundatii		4.462.000	3.625.000	4.462.000	4.462.000	3.187.503	1.274.497	3.187.503
			84			PLATI EFECTUATE IN ANII PRECEDENTI SI RECUPERATE IN ANUL CURENT		4.462.000	3.625.000	4.462.000	4.462.000	3.187.503	1.274.497	3.187.503
			85			Titlul XIX PLATI EFECTUATE IN ANII PRECEDENTI SI RECUPERATE IN ANUL CURENT				-5.052	-5.052	-5.052		
			85	01		Plati efectuate in anii precedenti si recuperate in anul curent				-5.052	-5.052	-5.052		
			85	01	01	Plati efectuate in anii precedenti si recuperate in anul curent (SF)				-5.052	-5.052	-5.052		
6810						ASIGURARI SI ASISTENTA SOCIALA		5.564.000	5.371.000	5.239.851	5.239.851	4.206.916	1.032.935	4.376.768
			01			CHELTUIELI CURENTE		5.564.000	5.371.000	5.239.851	5.239.851	4.206.916	1.032.935	4.376.768
			10			TTITLUL I CHELTUIELI DE PERSONAL		3.218.000	3.074.000	3.218.000	3.218.000	2.343.814	874.186	2.370.248
			10	01		Cheltuieli salariale in bani		2.515.000	2.411.300	2.515.000	2.515.000	1.817.075	697.925	1.838.011
			10	01	01	Salarii de baza		1.874.000	1.794.300	1.874.000	1.874.000	1.343.374	530.726	1.359.595
			10	01	05	Sporuri pentru conditii de munca		239.000	224.000	239.000	239.000	153.897	85.103	155.061
			10	01	06	Alte sporuri		150.000	149.000	150.000	150.000	103.147	46.853	101.418
			10	01	30	Alte drepturi salariale in bani		252.000	244.000	252.000	252.000	216.757	35.243	221.937
			10	03		Contributii		703.000	662.700	703.000	703.000	526.739	176.261	532.237
			10	03	01	Contributii de asigurari sociale de stat		466.000	441.300	466.000	466.000	364.265	101.735	367.638

Capi- tol	Sub- capi- tol	Pa- ra- graf	Gru- pa / Titlu	Ar- ti- col	Al- ne- at	Denumire indicator	Credite de angajament	Credite bugetare		Angajamente bugetare	Angajamente legale	Plati efectuate	Angajamente legale de plati	Cheltuieli efective
								anuale aprobate la finele perioadei de raportare	trimestriale cumulate					
A						B	1	2	3	4	5	6	7=5-6	8
10	03	02				Contributii de asigurari de somaj	21.000	19.000	21.000	21.000	21.000	12.371	8.629	12.326
10	03	03				Contributii de asigurari sociale de sanatate	166.000	156.400	166.000	166.000	166.000	130.462	35.538	131.497
10	03	04				Contributii de asigurari pentru accidente de munca si boli profesionale	18.000	16.000	18.000	18.000	18.000	4.266	13.734	4.322
10	03	06				Contributii pentru concedii si indemnizatii	32.000	30.000	32.000	32.000	32.000	15.375	16.625	16.454
20						TITLUL II BUNURI SI SERVICII	2.346.000	2.297.000	2.021.851	2.021.851	2.021.851	1.863.102	158.749	2.006.320
20	01	01				Bunuri si servicii	1.029.500	1.023.500	850.078	850.078	850.078	802.018	48.060	836.852
20	01	01				Furnituri de birou	15.500	15.500	9.481	9.481	9.481	6.831	2.650	9.600
20	01	02				Materiale pentru curatenie	190.000	184.000	155.904	155.904	155.904	144.530	11.374	179.283
20	01	03				Incalzit, iluminat si forta motrica	405.500	405.500	351.923	351.923	351.923	351.923	8.579	313.119
20	01	04				Apa, canal si salubritate	162.000	162.000	137.670	137.670	137.670	129.091	2.000	133.912
20	01	05				Carburanti si lubrifianti	21.000	21.000	18.766	18.766	18.766	16.766	2.000	17.836
20	01	06				Piese de schimb	3.000	3.000	1.004	1.004	1.004	1.004	1.011	1.011
20	01	08				Posta, telecomunicatii, radio, tv, internet	21.000	21.000	12.744	12.744	12.744	12.644	100	12.895
20	01	09				Materiale si prestari de servicii cu caracter functional	97.000	97.000	73.193	73.193	73.193	66.511	6.682	72.969
20	01	30				Alte bunuri si servicii pentru intretinere si functionare	114.500	114.500	89.393	89.393	89.393	72.718	16.675	96.227
20	02					Reparatii curente	9.000	9.000	8.119	8.119	8.119	1.324	6.795	8.119
20	03					Hrana	971.000	928.000	935.792	935.792	935.792	848.561	87.231	950.783
20	03	01				Hrana pentru oameni	971.000	928.000	935.792	935.792	935.792	848.561	87.231	950.783
20	04					Medicamente si materiale sanitare	38.000	38.000	27.722	27.722	27.722	24.195	3.527	38.335
20	04	01				Medicamente	33.000	33.000	25.490	25.490	25.490	22.107	3.383	32.992

Capi- tol	Sub- capi- tol	Pa- ra- graf	Titu- lu	Ar- ti- col	Alf- ne- at	Denumire indicator	Credite de angajament	Credite bugetare		Angajamente bugetare	Angajamente legale	Plati efectuate	Angajamente legale de plati	Cheltuieli efective
								anuale aprobat la finele perioadei de raportare	trimestriale cumulate					
A						B	1	2	3	4	5	6	7=5-6	8
						20 04 02	Materiale sanitare	5.000	5.000	2.232	2.232	2.088	144	5.343
						20 05	Bunuri de natura obiectelor de inventar	31.000	31.000	23.917	23.917	12.893	11.024	2.050
						20 05 01	Uniforme si echipament	5.000	5.000	4.991	4.991	4.991	4.991	1.500
						20 05 30	Alte obiecte de inventar	26.000	26.000	18.926	18.926	12.893	6.033	1.647
						20 11	Carti, publicatii si materiale documentare	3.500	3.500	1.647	1.647	1.647	2.112	1.646
						20 13	Pregatire profesionala	6.000	6.000	2.050	2.050	2.050	2.112	2.050
						20 14	Protectia muncii	4.500	4.500	1.500	1.500	1.500	2.112	1.500
						20 30	Alte cheltuieli	253.500	253.500	171.026	171.026	168.914	2.112	167.235
						20 30 04	Chirii	197.500	197.500	136.365	136.365	136.365	2.112	136.365
						20 30 30	Alte cheltuieli cu bunuri si servicii	56.000	56.000	34.661	34.661	32.549	2.112	30.870
7010							LOCUINTE, SERVICII SI DEZVOLTARE	1.235.000	1.007.000	1.148.013	1.148.013	911.914	236.099	958.841
						01	CHELTUIELI CURENTE	1.235.000	1.007.000	1.148.013	1.148.013	911.914	236.099	958.841
						10	TITLUL I CHELTUIELI DE PERSONAL	95.000	93.000	95.000	95.000	91.395	3.605	91.398
						10 01	Cheltuieli salariale in bani	62.000	62.000	62.000	62.000	61.936	64	63.684
						10 01 01	Salarii de baza	60.000	60.000	60.000	60.000	59.991	9	64.949
						10 01 06	Alte sporuri	2.000	2.000	2.000	2.000	1.945	55	735
						10 01 30	Alte drepturi salariale in bani	13.000	11.000	13.000	13.000	11.000	2.000	11.249
						10 02	Cheltuieli salariale in natura	13.000	11.000	13.000	13.000	11.000	2.000	11.249
						10 02 01	Tichete de masa	20.000	20.000	20.000	20.000	18.459	1.541	14.465
						10 03	Contributii	15.000	15.000	15.000	15.000	15.000	705	10.098
						10 03 01	Contributii de asigurari sociale de stat	1.000	1.000	1.000	1.000	295	705	318
						10 03 02	Contributii de asigurari de somaj	3.000	3.000	3.000	3.000	3.000		3.326
						10 03 03	Contributii de asigurari sociale de sanatate							

Capi- tol	Sub- capi- tol	Pa- ra- graf	Titu- lu	Ar- ti- col	Alf- ne- at	Denumire indicator	Credite de angajament	Credite bugetare		Angajamente bugetare	Angajamente legale	Plati efectuate	Angajamente legale de platit	Cheltuieli efective
								anuale aprobate la finele perioadei de raportare	trimestriale cumulate					
A						B	1	2	3	4	5	6	7=5-6	8
10	03	04				Contributii de asigurari pentru accidente de munca si boli profesionale								
10	03	06				Contributii pentru concedii si indemnizatii								
20						TITLUL II BUNURI SI SERVICII								
20	01					Bunuri si servicii	1.140.000	914.000	1.053.013	1.053.013	1.053.013	820.519	232.494	540
20	01	01				Furnituri de birou	770.000	618.000	770.000	770.000	770.000	552.150	217.850	867.443
20	01	02				Materiale pentru curatenie	1.000	1.000	1.000	1.000	1.000	414	586	123
20	01	03				Incalziri, iluminat si forta motrica	2.000	2.000	2.000	2.000	2.000	3.966	2.000	93
20	01	04				Apa, canal si salubritate	5.000	4.000	5.000	5.000	5.000	119.794	30.206	46.680
20	01	05				Carburanti si lubrifianti	4.000	3.000	4.000	4.000	4.000	14.046	25.954	20.878
20	01	06				Piese de schimb	150.000	120.000	150.000	150.000	150.000			
20	01	08				Posta, telecomunicatii, radio, tv, internet	40.000	32.000	40.000	40.000	40.000			
20	01	09				Materiale si prestari de servicii cu caracter functional	2.000	2.000	2.000	2.000	2.000	737	1.263	366.367
20	01	30				Alte bunuri si servicii pentru intretinere si functionare	300.000	240.000	300.000	300.000	300.000	234.672	65.328	
20	05					Bunuri de natura obiectelor de inventar	266.000	214.000	266.000	266.000	266.000	178.521	87.479	2.550
20	05	01				Uniforme si echipament	15.000	12.000	15.000	15.000	15.000	1.157	1.157	
20	05	30				Alte obiecte de inventar	10.000	8.000	10.000	10.000	10.000			
20	06					Deplasari, detasari, transferari	5.000	4.000	5.000	5.000	5.000	1.157	1.157	
20	06	01				Deplasari interne, detasari, transferari	5.000	4.000	5.000	5.000	5.000	3.580	1.420	
20	13					Pregatire profesionala	5.000	4.000	5.000	5.000	5.000	3.580	1.420	
20	14					Protectia muncii	5.000	4.000	5.000	5.000	5.000	850	850	
20	30					Alte cheltuieli	340.000	272.000	269.361	269.361	269.361	260.463	8.898	430.752

Capi- tol	Sub- capi- tol	Pa- ra- graf	Tytu- l	Ar- ti- col	Ali- ne- at	Denumire indicator	Credite de angajament	Credite bugetare			Angajamente bugetare	Angajamente legale	Plati efectuate	Angajamente legale de plati	Cheltuieli efective
								anuale aprobat la finele perioadei de raportare	trimestriale cumulate						
A						B	1	2	3	4	5	6	7=5-6	8	
				20	30	03	Prime de asigurare non-viata	10.000	8.000	5.896	5.896	5.896			
				20	30	30	Alte cheltuieli cu bunuri si servicii	330.000	264.000	263.465	263.465	254.567	8.898	430.752	
7410							PROTECTIA MEDIULUI	30.048.000	24.491.000	24.873.461	24.873.461	23.194.273	1.679.188	15.999.612	
				01			CHELTUIELI CURENTE	30.048.000	24.491.000	24.889.952	24.889.952	23.210.764	1.679.188	15.999.612	
				10			TITLUL I CHELTUIELI DE PERSONAL	4.876.000	4.339.000	4.876.000	4.876.000	4.192.784	683.216	4.318.057	
				10	01		Cheltuieli salariale in bani	3.493.880	3.130.880	3.493.880	3.493.880	3.130.714	363.166	3.206.055	
				10	01	01	Salarii de baza	3.275.000	2.955.000	3.275.000	3.275.000	2.954.897	320.103	3.185.881	
				10	01	06	Alte sporuri	178.800	143.800	178.800	178.800	143.746	35.054	20.174	
				10	02		Alte drepturi salariale in bani	40.080	32.080	40.080	40.080	32.071	8.009	20.174	
				10	02	01	Cheltuieli salariale in natura	613.000	489.500	613.000	613.000	379.606	233.394	389.785	
				10	02	01	Tichete de masa	613.000	489.500	613.000	613.000	379.606	233.394	389.785	
				10	03		Contributii	769.120	718.620	769.120	769.120	682.464	86.656	722.217	
				10	03	01	Contributii de asigurari sociale de stat	539.120	500.120	539.120	539.120	486.719	52.401	509.458	
				10	03	02	Contributii de asigurari de somaj	21.000	17.000	21.000	21.000	15.465	5.535	15.536	
				10	03	03	Contributii de asigurari sociale de sanatate	178.000	171.500	178.000	178.000	168.130	9.870	161.250	
				10	03	04	Contributii de asigurari pentru accidente de munca si boli profesionale	13.000	13.000	13.000	13.000	12.150	850	8.942	
				10	03	06	Contributii pentru concedii si indemnizatii	18.000	17.000	18.000	18.000		18.000	27.031	
				20			TITLUL II BUNURI SI SERVICII	25.172.000	20.152.000	20.013.952	20.013.952	19.017.980	995.972	11.681.555	
				20	01		Bunuri si servicii	19.469.000	15.576.000	15.763.439	15.763.439	14.802.981	960.458	3.987.046	
				20	01	01	Furnituri de birou	53.000	43.000	35.693	35.693	31.609	4.084	55.829	
				20	01	02	Materiale pentru curatenie	19.000	16.000	12.405	12.405	11.346	1.059	15.733	
				20	01	03	Incalzit, iluminat si forta motrica	145.000	116.000	127.686	127.686	108.782	18.904	57.604	

Capi- tol	Sub- capi- tol	Pa- ra- graf	Titu- lu	Ar- ti- col	Alf- ne- at	Denumire indicator	Credite de angajament	Credite bugetare			Angajamente bugetare	Angajamente legale	Plati efectuate	Angajamente legale de platit	Cheltuieli efective
								anuale aprobat la finele perioadei de raportare	trimestriale cumulate						
A						B	1	2	3	4	5	6	7=5-6	8	
20	01	04				Apa, canal si salubritate	53.000	43.000	36.897	36.897	36.897	36.897	350.795	79.472	
20	01	05				Carburanti si lubrifianti	3.700.000	2.560.000	2.710.009	2.710.009	2.710.009	2.359.214	350.795	1.959.705	
20	01	06				Piese de schimb	1.050.000	840.000	538.549	538.549	538.549	481.888	56.661	547.843	
20	01	07				Transport	5.000	4.000	328	328	328	328		80	
20	01	08				Posta, telecomunicatii, radio, tv, internet	85.000	68.000	67.052	67.052	67.052	62.462	4.590	64.667	
20	01	09				Materiale si prestari de servicii cu caracter functional	2.600.000	2.080.000	2.291.980	2.291.980	2.291.980	2.079.800	212.180	1.035.662	
20	01	30				Alte bunuri si servicii pentru intretinere si functionare	11.759.000	9.806.000	9.942.840	9.942.840	9.942.840	9.630.655	312.185	170.451	
20	02					Reparatii curente	5.000	4.000	3.787	3.787	3.787	3.373	414	1.564	
20	04					Medicamente si materiale sanitare	75.000	60.000	39.961	39.961	39.961	28.746	11.215	15.417	
20	04	01				Medicamente	15.000	12.000	8.560	8.560	8.560	5.308	3.252	3.837	
20	04	02				Materiale sanitare	60.000	48.000	31.401	31.401	31.401	23.438	7.963	11.580	
20	05					Bunuri de natura obiectelor de inventar	540.000	432.000	231.418	231.418	231.418	207.533	23.885	190.866	
20	05	01				Uniforme si echipament	430.000	344.000	171.860	171.860	171.860	150.736	21.124	111.876	
20	05	30				Alte obiecte de inventar	110.000	88.000	59.558	59.558	59.558	56.797	2.761	78.990	
20	06					Deplasari, detasari, transferari	66.000	54.500	48.627	48.627	48.627	48.627		6.240	
20	06	01				Deplasari interne, detasari, transferari	66.000	54.500	48.627	48.627	48.627	48.627		6.240	
20	11					Carti, publicatii si materiale documentare	66.000	54.500	48.627	48.627	48.627	48.627		6.240	
20	13					Pregatire profesionala	10.000	7.500	360	360	360	360			
20	14					Protectia muncii	41.000	33.000	25.745	25.745	25.745	25.745			
20	30					Alte cheltuieli	58.000	48.000	4.076	4.076	4.076	4.076			
20	30	01				Reclama si publicitate	4.908.000	3.937.000	3.896.539	3.896.539	3.896.539	3.896.539		7.480.422	
20	30	02				Protocoli si reprezentare	5.000	4.000	3.200	3.200	3.200	3.200			

Capi- tol	Sub- capi- tol	Pa- ra- graf	Grn- pa / Titlu	Ar- ti- col	Ali- ne- at	Denumire indicator	Credite de angajament	Credite bugetare		Angajamente bugetare	Angajamente legale	Plati efectuate	Angajamente legale de plati	Cheltuieli efective	
								anuale aprobat la finele perioadei de raportare	trimestriale cumulate						
A						B	1	2	3	4	5	6	7=5-6	8	
				20	30	03	Prime de asigurare non-viata	190.000	162.000	148.731	148.731	148.731	148.731	7=5-6	116.529
				20	30	04	Chirii								2.209
				20	30	30	Alte cheltuieli cu bunuri si servicii	4.708.000	3.767.000	3.744.608	3.744.608	3.744.608	3.744.608		7.361.684
				84			TITLUL XV PLATI EFECTUATE IN ANII PRECEDENTI SI RECUPERATE IN ANUL CURENT								
				85			Titlul XIX PLATI EFECTUATE IN ANII PRECEDENTI SI RECUPERATE IN ANUL CURENT			-16.491	-16.491	-16.491			
				85	01		Plati efectuate in anii precedenti si recuperate in anul curent			-16.491	-16.491	-16.491			
				85	01	01	Plati efectuate in anii precedenti si recuperate in anul curent (SF)			-16.491	-16.491	-16.491			
8410							TRANSPORTURI	9.942.000	7.999.000	-16.491	-16.491	-16.491	1.416.942	7.363.443	
				01			CHELTUIELI CURENTE	9.942.000	7.999.000	9.305.448	9.305.448	7.888.506	1.416.942	7.363.443	
				10			TITLUL I CHELTUIELI DE PERSONAL	306.000	289.000	306.000	306.000	284.741	21.259	281.637	
				10	01		Cheltuieli salariale in bani	221.100	213.910	221.100	221.100	213.878	7.222	228.367	
				10	01	01	Salarii de baza	204.000	198.000	204.000	204.000	197.983	6.017	105.350	
				10	01	05	Sporuri pentru conditii de munca	12.000	12.000	12.000	12.000	11.991	9		
				10	01	30	Alte drepturi salariale in bani	5.100	3.910	5.100	5.100	3.904	1.196	123.017	
				10	02		Cheltuieli salariale in natura	35.000	28.000	35.000	35.000	28.000	7.000	19.778	
				10	02	01	Tichete de masa	35.000	28.000	35.000	35.000	28.000	7.000	19.778	
				10	03		Contributii	49.900	47.090	49.900	49.900	42.863	7.037	33.492	
				10	03	01	Contributii de asigurari sociale de stat	34.900	34.090	34.900	34.900	34.090	810	23.519	
				10	03	02	Contributii de asigurari de somaj	2.000	2.000	2.000	2.000	733	1.267	729	

Capi- tol	Sub- capi- tol	Pa- ra- graf	Gru- pa / Titlu	Ar- ti- col	Ali- ne- at	Denumire indicator	Credite de angajament	Credite bugetare		Angajamente bugetare	Angajamente legale	Plati efectuate	Angajamente legale de platit	Cheltuieli efective
								anuale aprobate la finele perioadei de raportare	trimestriale cumulate					
A						B								
						1								
						2								
						3								
						4								
						5								
						6								
						7=5-6								
						8								
10	03	03				Contributii de asigurari sociale de sanatate		12.000	10.000	12.000	12.000	7.631	4.369	7.584
10	03	04				Contributii de asigurari pentru accidente de munca si boli profesionale		1.000	1.000	1.000	1.000	409	591	419
10	03	06				Contributii pentru concedii si indemnizatii		9.636.000	7.710.000	8.999.718	8.999.718	7.604.035	1.395.683	1.241
20	01					TITLUL II BUNURI SI SERVICII		7.987.000	6.198.000	7.544.564	7.544.564	6.148.881	1.395.683	4.565.163
20	01	01				Bunuri si servicii		2.000	2.000	1.768	1.768	1.768		1.279
20	01	02				Furnituri de birou		2.000	2.000	130	130	130		391
20	01	04				Materiale pentru curatenie		3.000	3.000					
20	01	05				Apa, canal si salubritate		400.000	250.000	249.022	249.022	249.022		197.724
20	01	06				Carburanti si lubrifianti		150.000	90.000	52.215	52.215	52.215		29.170
20	01	08				Piese de schimb		10.000	9.500	6.386	6.386	6.386		
20	01	09				Posta, telecomunicatii, radio, tv, internet		5.180.000	3.702.500	4.995.043	4.995.043	3.700.432	1.294.611	4.330.528
20	01	30				Materiale si prestari de servicii cu caracter functional		2.240.000	2.139.000	2.240.000	2.240.000	2.138.928	101.072	6.071
20	05					Alte bunuri si servicii pentru intretinere si functionare		45.000	36.000	28.519	28.519	28.519		20.826
20	05	01				Bunuri de natura obiectelor de inventar		30.000	24.000	23.706	23.706	23.706		13.686
20	05	30				Uniforme si echipament		15.000	12.000	4.813	4.813	4.813		7.140
20	06					Alte obiecte de inventar		10.000	9.000	8.946	8.946	8.946		146
20	06	01				Deplasari, detasari, transferari		10.000	9.000	8.946	8.946	8.946		146
20	13					Deplasari interne, detasari, transferari		10.000	9.000	8.946	8.946	8.946		146
20	14					Pregatire profesionala		10.000	9.000	8.862	8.862	8.862		
20	14					Protectia muncii		10.000	8.000	8.000	8.000	8.000		

Capi- tol	Sub- capi- tol	Pa- ra- graf	Gru- pa / Titlu	Ar- ti- col	Ali- ne- at	Denumire indicator	Credite de angajament	Credite bugetare			Angajamente bugetare	Angajamente legale	Plati efectuate	Angajamente legale de plati	Cheltuieli efective
								anuale aprobat la finele perioadei de raportare	trimestriale cumulate						
A						B	1	2	3	4	5	6	7=5-6	8	
						Alte cheltuieli		1.574.000	1.450.000	1.408.827	1.408.827	1.408.827		2.495.671	
			20	30	03	Prime de asigurare non-viata		60.000	58.000	16.829	16.829	16.829		5.780	
			20	30	30	Alte cheltuieli cu bunuri si servicii		1.514.000	1.392.000	1.391.998	1.391.998	1.391.998		2.489.891	
			84			TITLUL XV PLATI EFECTUATE IN ANII PRECEDENTI SI RECUPERATE IN ANUL CURENT				-270	-270	-270			
			85			Titlul XIX PLATI EFECTUATE IN ANII PRECEDENTI SI RECUPERATE IN ANUL CURENT				-270	-270	-270			
			85	01	01	Plati efectuate in anii precedenti si recuperate in anul curent				-270	-270	-270			
			85	01	01	Plati efectuate in anii precedenti si recuperate in anul curent (SF)				-270	-270	-270			
8710						ALTE ACTIVITUNI ECONOMICE		921.000	885.000	709.970	709.970	640.363	69.607	563.256	
			01			CHELTUIELI CURENTE		921.000	885.000	709.970	709.970	640.363	69.607	563.256	
			10			TITLUL I CHELTUIELI DE PERSONAL		575.000	539.000	575.000	575.000	505.393	69.607	508.077	
			10	01	01	Cheltuieli salariale in bani		416.000	396.500	416.000	416.000	383.783	32.217	385.605	
			10	01	01	Salarii de baza		416.000	396.500	416.000	416.000	383.783	32.217	385.605	
			10	02	02	Cheltuieli salariale in natura		60.000	45.000	60.000	60.000	35.721	24.279	35.721	
			10	02	01	Tichete de masa		60.000	45.000	60.000	60.000	35.721	24.279	35.721	
			10	03		Contributii		99.000	97.500	99.000	99.000	85.889	13.111	86.751	
			10	03	01	Contributii de asigurari sociale de stat		63.000	63.000	63.000	63.000	60.313	2.687	60.917	
			10	03	02	Contributii de asigurari de somaj		3.000	3.000	3.000	3.000	1.909	1.091	1.928	
			10	03	03	Contributii de asigurari sociale de sanatate		25.000	23.500	25.000	25.000	19.852	5.148	20.051	

Capi- tol	Sub- capi- tol	Pa- ra- gra- ful	Titlu	Ar- ti- col	Ali- ne- at	Denumire indicator	Credite de angajament	Credite bugetare		Angajamente bugetare	Angajamente legale	Plati efectuate	Angajamente legale de plati	Cheltuieli efective
								anuale aprobat la finele perioadei de raportare	trimestriale cumulate					
A						B								
10	03	04					1	2	3	4	5	6	7=5-6	8
						Contributii de asigurari pentru accidente de munca si boli profesionale		3.000	3.000	3.000	3.000	572	2.428	578
	10	03	06			Contributii pentru concedii si indemnizatii		5.000	5.000	5.000	5.000	3.243	1.757	3.277
	20					TITLUL II BUNURI SI SERVICII		346.000	346.000	134.970	134.970	134.970		55.179
	20	01				Bunuri si servicii		76.000	76.000	59.771	59.771	59.771		50.887
	20	01	01			Furnituri de birou		9.000	9.000	8.225	8.225	8.225		6.633
	20	01	02			Materiale pentru curatenie		3.000	3.000	180	180	180		145
	20	01	03			Incalziri, iluminat si forta motrica		3.000	3.000					
	20	01	04			Apa, canal si salubritate		3.000	3.000					
	20	01	05			Carburanti si lubrifianti		14.000	14.000	13.696	13.696	13.696		10.455
	20	01	06			Prese de schimb		3.000	3.000	915	915	915		738
	20	01	08			Posta, telecomunicatii, radio, tv, internet		9.000	9.000	6.397	6.397	6.397		5.159
	20	01	09			Materiale si prestari de servicii cu caracter functional		20.000	20.000	19.307	19.307	19.307		15.570
	20	01	30			Alte bunuri si servicii pentru intretinere si functionare		12.000	12.000	11.051	11.051	11.051		12.187
	20	02				Reparatii curente		9.000	9.000					
	20	05				Bunuri de natura obiectelor de inventar		5.000	5.000	692	692	692		
	20	05	30			Alte obiecte de inventar		5.000	5.000	692	692	692		
	20	06				Deplasari, detasari, transferari		2.000	2.000					
	20	06	01			Deplasari interne, detasari, transferari		2.000	2.000					
	20	11				Carti, publicatii si materiale documentare		2.000	2.000					
	20	13				Pregatire profesionala		3.000	3.000					

Capi- tol	Sub- capi- tol	Pa- ra- graf	Gru- pa / Titlu	Ar- ti- col	Alif- ne- at	Denumire indicator	Credite de angajament	Credite bugetare			Angajamente bugetare	Angajamente legale	Plati efectuate	Angajamente legale de plati	Cheltuieli efective
								anuale aprobrate la finele perioadei de raportare	trimestriale cumulate						
A							1	2	3	4	5	6	7=5-6	8	
			20	14		Protectia muncii		3.000	3.000	890	890	890		876	
			20	30		Alte cheltuieli		246.000	246.000	73.617	73.617	73.617		3.416	
			20	30	03	Prime de asigurare non-viata		2.000	2.000	450	450	450		449	
			20	30	30	Alte cheltuieli cu bunuri si servicii excedent/deficit sect funct		244.000	244.000	73.167	73.167	73.167		2.967	
9910	96							-8.915.500	-8.915.500			13.373.295			

Conducatorul institutiei

Conducatorul compartimentului
financiar-contabil



Capi- tol	Sub- capi- tol	Pa- ra- graf	Gru- pa / Titlu	Ar- ti- col	Ali- ne- at	Denumire indicator	Prevederi anuale aprobate la finele perioadei de raportare	Prevederi trimestriale cumulate	Drepturi constatate			Incasari realizate	Stingeri pe alte cai decat incasari	Drepturi constatate de incasat
									Total, din care:	din anii precedenti	din anul current			
A						B	1	2	3=4+5	4	5	6	7	8=3-6-7
4510	02	02				Sume primite in contul platilor efectuate in anii anteriori	1.700.000	1.700.000	1.736.394		1.736.394	1.362.947		373.447

Conducatorul institutiei,

Conducatorul compartimentului
financiar-contabil



TOTAL JUDET GALATI

DETALIEREA CHELTUIELILOR
INSTITUTII PUBLICE FINANTATE DIN VENITURI PROPRII
SI SUBVENTII DIN BUGETUL LOCAL
SECTIUNEA DE DEZVOLTARE
30.09.2015

Capi- tol	Sub- capi- tol	Pa- ra- graf	Titlu	Ar- ti- col	Ali- ne- at	Denumire indicator	Credite de angajament	Credite bugetare			Angajamente bugetare	Angajamente legale	Plati efectuate	Angajamente legale de plati	Cheltuieli efective
								anuale aprobat la finele perioadei de raportare	trimestriale cumulate						
A						B	1	2	3	4	5	6	7=5-6	8	
5010						TOTAL CHELTUIELI DIN VENITURI PROPRII									
						SI SUBVENTII	576.000	8.225.000	8.225.000	3.834.098	3.834.098	3.772.512	61.586	2.493.500	
	01					CHELTUIELI CURENTE	576.000	576.000	576.000	205.936	205.936	205.936		307.969	
	56					TITLUL VIII PROIECTE CU FINANTARE DIN FONDURI EXTERNE NERAMBURSABILE (FEN) POSTADERARE									
	56	01				Programe din Fondul European de Dezvoltare Regionala (FEDR)	576.000	576.000	576.000	205.936	205.936	205.936		307.969	
	56	01	01			Finantarea nationala	469.000	469.000	469.000	99.137	99.137	99.137		304.769	
	56	01	02			Finantarea externa nerambursabila	50.000	50.000	50.000	78.085	78.085	78.085			
	56	01	03			Cheltuieli neeligibile	269.000	269.000	269.000	21.052	21.052	21.052		304.769	
	56	08				Programe Instrumental European de Vechnitate si Parteneriat(ENP)	150.000	150.000	150.000						
	56	08	01			Finantare nationala	107.000	107.000	107.000	106.799	106.799	106.799		3.200	
	56	08	02			Finantarea externa nerambursabila	7.000	7.000	7.000	7.000	7.000	7.000			
	56	08	03			Cheltuieli neeligibile	79.000	79.000	79.000	78.799	78.799	78.799		3.200	
	70					CHELTUIELI DE CAPITAL	21.000	21.000	21.000	21.000	21.000	21.000			
	71					TITLUL XIII ACTIVE NEFINANCIARE	7.649.000	7.649.000	7.649.000	3.628.162	3.628.162	3.566.576	61.586	2.185.531	
	71	01				Active fixe	7.649.000	7.649.000	7.649.000	3.628.162	3.628.162	3.566.576	61.586	2.185.531	
	71	01	01			Constructii	7.649.000	7.649.000	7.649.000	3.628.162	3.628.162	3.566.576	61.586	2.185.531	
	71	01	02			Masini, echipamente si mijloace de transport	1.932.000	1.932.000	1.932.000	1.623.128	1.623.128	1.576.567	46.561	11.872	
	71	01	03			Mobilier, aparatura birou si alte active corporale	4.626.500	4.626.500	4.626.500	1.758.508	1.758.508	1.743.483	15.025	1.845.483	
	71	01	30			Alte active fixe (inclusiv reparatii capitale)	277.500	277.500	277.500	58.807	58.807	58.807		52.144	
							813.000	813.000	813.000	187.719	187.719	187.719		276.032	

Capi- tol	Sub- capi- tol	Pa- ra- graf	Gru- pa / Titlu	Ar- ti- col	Ali- ne- at	Denumire indicator	Credite de angajament	Credite bugetare		Angajamente bugetare	Angajamente legale	Plati efectuate	Angajamente legale de plati	Cheltuieli efective
								anuale aprobrate la finele perioadei de raportare	trimestriale cumulate					
A						B	1	2	3	4	5	6	7=5-6	8
6110						ORDINE PUBLICA SI SIGURANTA NATIONALA								
	70					CHELTUIELI DE CAPITAL	2.129.000	2.129.000	2.129.000	1.576.439	1.576.439	1.576.439		296.415
	71					TITLUL XIII ACTIVE NEFINANCIARE	2.129.000	2.129.000	2.129.000	1.576.439	1.576.439	1.576.439		296.415
	71	01				Active fixe	2.129.000	2.129.000	2.129.000	1.576.439	1.576.439	1.576.439		296.415
	71	01	01			Constructii	632.000	632.000	632.000	628.015	628.015	628.015		11.872
	71	01	02			Masini, echipamente si mijloace de transport	1.097.000	1.097.000	1.097.000	811.577	811.577	811.577		254.698
	71	01	03			Mobilier, aparatura birouca si alte active corporale	96.500	96.500	96.500	27.385	27.385	27.385		26.533
	71	01	30			Alte active fixe								
						(inclusiv reparatii capitale)	303.500	303.500	303.500	109.462	109.462	109.462		3.312
6510						INVATAMANT	62.000	62.000	62.000	15.313	15.313	15.313		40.687
	70					CHELTUIELI DE CAPITAL	62.000	62.000	62.000	15.313	15.313	15.313		40.687
	71					TITLUL XIII ACTIVE NEFINANCIARE	62.000	62.000	62.000	15.313	15.313	15.313		40.687
	71	01				Active fixe	62.000	62.000	62.000	15.313	15.313	15.313		40.687
	71	01	02			Masini, echipamente si mijloace de transport	15.000	15.000	15.000	8.662	8.662	8.662		20.504
	71	01	03			Mobilier, aparatura birouca si alte active corporale	10.000	10.000	10.000					16.293
	71	01	30			Alte active fixe	37.000	37.000	37.000	6.651	6.651	6.651		3.890
						(inclusiv reparatii capitale)	4.440.000	4.440.000	4.440.000	1.611.651	1.611.651	1.553.165		1.256.957
6610						SANATATE								304.769
	01					CHELTUIELI CURENTE				6.651	6.651	6.651		304.769
	56					TITLUL VIII PROIECTE CU FINANTARE DIN FONDURI EXTERNE NERAMBURSABILE (FEEN) POSTADERARE				1.611.651	1.611.651	1.553.165	58.486	304.769

Capi- tol	Sub- capi- tol	Pa- ra- graf / Titlu	Ar- ti- col	Ali- ne- at	Denumire indicator	Credite de angajament	Credite bugetare			Angajamente bugetare	Angajamente legale	Plati efectuate	Angajamente legale de plati	Cheltuieli efective
							anuale aprobat la finele perioadei de raportare	anuale aprobat la finele perioadei de raportare	trimestriale cumulate					
A					B									
56	01				Programe din Fondul European de Dezvoltare Regionala (FEDR)	469.000	469.000	469.000	469.000	99.137	99.137	99.137	7-5-6	8
					Finantarea nationala	50.000	50.000	50.000	50.000	78.085	78.085	78.085		
	56	01	01		Finantarea externa nerambursabila	269.000	269.000	269.000	269.000	21.052	21.052	21.052		
					Cheltuieli neeligibile	150.000	150.000	150.000	150.000	60.844	60.844	60.844		
	56	01	03		Cheltuieli neeligibile	150.000	150.000	150.000	150.000	21.052	21.052	21.052		
	70				CHELTUIELI DE CAPITAL	214.000	214.000	214.000	214.000	60.844	60.844	60.844		80.816
	71				TITLUL XIII ACTIVE NEFINANCIARE	214.000	214.000	214.000	214.000	60.844	60.844	60.844		80.816
	71	01			Active fixe	214.000	214.000	214.000	214.000	60.844	60.844	60.844		80.816
	71	01	02		Masini, echipamente si mijloace de transport	66.000	66.000	66.000	66.000	5.698	5.698	5.698		44.004
	71	01	03		Mobilier, aparatura birouica si alte active corporale	32.000	32.000	32.000	32.000	31.422	31.422	31.422		8.168
	71	01	30		Alte active fixe	116.000	116.000	116.000	116.000	23.724	23.724	23.724		28.644
					(inclusiv reparatii capitale)	500.000	500.000	500.000	500.000	317.865	317.865	314.765		513.214
7410					PROTECTIA MEDIULUI	107.000	107.000	107.000	107.000	106.799	106.799	106.799		3.100
	01				CHELTUIELI CURENTE	107.000	107.000	107.000	107.000	106.799	106.799	106.799		3.200
	56				TITLUL VIII PROIECTE CU FINANTARE DIN FONDURI EXTERNE NEAMBURSABILE (FEEN)	107.000	107.000	107.000	107.000	106.799	106.799	106.799		3.200
					POSTADERARE	107.000	107.000	107.000	107.000	106.799	106.799	106.799		3.200
	56	08			Programe Instrumental European de Vecinatate si Parteneriat(ENP)	107.000	107.000	107.000	107.000	7.000	7.000	7.000		3.200
					Finantare nationala	7.000	7.000	7.000	7.000	78.799	78.799	78.799		3.200
	56	08	01		Finantare nationala	7.000	7.000	7.000	7.000	21.000	21.000	21.000		3.200
	56	08	02		Finantarea externa nerambursabila	79.000	79.000	79.000	79.000	211.066	211.066	207.966		510.014
	56	08	03		Cheltuieli neeligibile	21.000	21.000	21.000	21.000	211.066	211.066	207.966		510.014
	70				CHELTUIELI DE CAPITAL	393.000	393.000	393.000	393.000	211.066	211.066	207.966		510.014
	71				TITLUL XIII ACTIVE NEFINANCIARE	393.000	393.000	393.000	393.000	211.066	211.066	207.966		510.014

Capi- tol	Sub- capi- tol	Pa- ra- graf	Gr- pa / Titlu	Ar- ti- col	Alif- ne- at	Denumire indicator	Credite de angajament	Credite bugetare			Angajamente legale	Plati efectuate	Angajamente legale de platit	Cheltuieli efective
								anuale aprobat la finele perioadei de raportare	trimestriale cumulate	Angajamente bugetare				
A						B	1	2	3	4	5	6	7=5-6	8
						Active fixe		393.000	393.000	211.066	211.066	207.966	3.100	510.014
			71	01	02	Masini, echipamente si mijloace de transport		380.000	380.000	198.108	198.108	195.008	3.100	510.014
			71	01	30	Alte active fixe (inclusiv reparatii capitale)		13.000	13.000	12.958	12.958	12.958		32.279
8410			70			TRANSPORTURI								32.279
						CHELTUIELI DE CAPITAL								32.279
			71			TITLUL XIII ACTIVE NEFINANCIARE								32.279
			71	01		Active fixe								32.279
			71	01	02	Masini, echipamente si mijloace de transport		297.000	297.000	57.926	57.926	57.926		10.826
8710			70			ALTE ACTIVUNI ECONOMICE		297.000	297.000	57.926	57.926	57.926		10.826
						CHELTUIELI DE CAPITAL		297.000	297.000	57.926	57.926	57.926		10.826
			71			TITLUL XIII ACTIVE NEFINANCIARE								10.826
			71	01		Active fixe		297.000	297.000	57.926	57.926	57.926		10.826
			71	01	02	Masini, echipamente si mijloace de transport		138.000	138.000	57.926	57.926	57.926		5.396
			71	01	03	Mobilier, aparatura birouca si alie active corporale		139.000	139.000					
			71	01	30	Alte active fixe (inclusiv reparatii capitale)		20.000	20.000					
9910	97					excedent/deficit sect dezv		-980.000	-980.000			2.003.200		5.430

Conducatorul institutiei,



Conducatorul compartimentului financiar-contabil

